



Asociación Civil Fondo Social Terminal Portuario de Paíta

Año de la Promoción de la Industria Responsable y del Compromiso Climático

Paíta, 18 de febrero de 2014

Carta N°011-2014-GG-ACFSFSTPP

Señores:
AUTORIDAD PORTUARIA NACIONAL
Oficina Desconcentrada Paíta
Att. Señor Luis Boderó
Presente.-

AUTORIDAD PORTUARIA NACIONAL O/D PAÍTA Y BAYOVAR Trámite Documentario		
RECIBIDO		
18 FEB 2014		
COD. _____	HORA 11:09	FIRMA
"LA RECEPCIÓN DE ESTE DOCUMENTO NO IMPLICA LA CONFORMIDAD DEL MISMO"		

ASUNTO: Información cuatrimestral de gestión del Fondo Social Terminal Portuario
Paíta, año 2011.


Es grato dirigirnos a usted, con la finalidad de saludarle cordialmente y a la vez manifestarle lo siguiente:

El Fondo Social Terminal Portuario de Paíta es una entidad sin fines de lucro conformada por la empresa Terminales Portuarios Euroandinos y la Municipalidad Provincial de Paíta cuyo fin es administrar recursos del fondo destinados a la ejecución de proyectos en beneficio de la zona de influencia. El Fondo Social tiene entre su primera prioridad Obras de educación, salud, energía, agua y saneamiento.

De acuerdo a la Ley de Transparencia y Acceso a la Información, conforme al artículo 20º del Decreto Supremo N° 082-2008-EE, Reglamento del Decreto Legislativo N° 996, se cumple con enviar el presente informe de Rendición de Cuentas de Gestión con respecto a los 3 cuatrimestres del año 2011. Se adjunta 03 anillados (1 por cada cuatrimestre).


Es propicia la oportunidad para reiterarle los sentimientos de mi mayor consideración y estima personal.

Atentamente,


César Augusto Sánchez Preciado
Gerente General
Asociación Civil Fondo Social
Terminal Portuario Paíta



TERMINALES PORTUARIOS
EUROANDINOS



Asociación Civil Fondo Social
Terminal Portuario de Paita

Rendición
de
Cuentas
de
Gestión

diciembre 30

2011

De acuerdo a la transparencia y acceso a la información, el presente informe de seguimiento tiene por finalidad dar conocer el funcionamiento de la Asociación Civil Fondo Social Terminal Portuario Paita, conforme al artículo 20º del Decreto Supremo Nº 082-2008-EF, Reglamento del Decreto Legislativo Nº 996

Cuatrimstre
Set-Dic 2011

INTRODUCCION

El presente documento nace en aras de la transparencia de gestión conforme al artículo 20º del Decreto Supremo Nº 082-2008-EF, Reglamento del Decreto Legislativo Nº 996.

En tal sentido y en el marco de las normas de transparencia y acceso a la información, el presente informe de seguimiento tiene por finalidad dar conocer el funcionamiento del Fondo Social Terminal Portuario Paita.

El informe está organizado en 5 secciones. En la primera se presenta información referida a los montos transferidos a cada Fondo Social, la conformación de sus órganos principales como son el Consejo Directivo y la Asamblea General, así como la Población Beneficiaria. En la segunda sección, se informa sobre los montos comprometidos y ejecutados el Fondo Social de manera general. En la tercera sección, se presenta un análisis global de los proyectos que se vienen ejecutando en el Fondo Social y de acuerdo al tipo de prioridad.

Asimismo, en la cuarta sección se efectúa un análisis del Fondo Social según los rubros de los proyectos que se vienen ejecutando en la primera y segunda prioridad, así como los montos invertidos en cada uno de ellos. En la quinta sección se presentan los gastos administrativos y financieros del Fondo Social.

1. INFORMACIÓN BÁSICA SOBRE EL FONDO SOCIAL

El capital social de los Fondos Sociales está formado por los montos transferidos por Proinversión y la empresa responsable del proyecto de inversión. En tal sentido, al 31 de diciembre de 2011 se registran las siguientes transferencias:

Cuadro N° 1
MONTOS TRANSFERIDOS AL FONDO SOCIAL
Cuatrimestre de Set-2011 a Dic-2011

Reporte N°	Mes/Año	Monto Transferido por APN
004	sep-2011	268,563
004	oct-2011	620,363
004	nov-2011	81,426
004	dic-2011	68,480
Total General		1,038,832

Expresado en Nuevos Soles

Debe destacarse que, los Fondos Sociales realizan su labor a través de tres órganos:
Gerencia,
Consejo Directivo y
Asamblea General.

En los siguientes cuadros se tiene la relación de los integrantes del Consejo Directivo y la Asamblea General de cada una de las Asociaciones de los Fondos Sociales, así como la identificación de la población beneficiaria.

ASOCIACIÓN CIVIL FONDO SOCIAL TERMINAL PORTUARIO PAITA

a) Miembros del Consejo Directivo

Apellidos y Nombres	Cargo en la asociación	Institución a la que pertenece	Cargo en la institución
CARLOS ENRIQUE MERINO GONZALES	PRESIDENTE	Terminales Portuarios Euroandinos	GERENTE GENERAL
PORFIRIO MECA ANDRADE	SECRETARIO	Municipalidad Provincial Paita	ALCALDE
FERNANDO DE OLIVEIRA	DIRECTOR	Terminales Portuarios Euroandinos	GERENTE ECONOMIA Y FINANZAS

b) Miembros de la asamblea

INSTITUCION
TERMINALES PORTUARIOS EUROANDINOS
MUNICIPALIDAD PROVINCIAL DE PAITA

c) Población beneficiaria de la zona de influencia:

Dpto. / Provincia / Distrito	Centro Poblado/Comunidad	Beneficiarios	(%)
PIURA / PAITA / PAITA	DISTRITO	75,222	100.0

2. INVERSIÓN REALIZADA POR LOS FONDOS SOCIALES

El siguiente cuadro muestra el total de recursos transferidos por Proinversión, así como los montos comprometidos y ejecutados por el Fondo Social en proyectos de inversión social, conforme a la legislación vigente y a la información remitida, la misma que está actualizada al 31 de diciembre de 2011. Los montos detallados comprender los proyectos vigentes y ejecutados por el fondo social ver ANEXO 1.

Cuadro N° 2
RECURSOS TRANSFERIDOS AL FONDO SOCIAL
Cuatrimestre de Set-2011 a Dic-2011

Fondo Social	Total Transferido	Total Comprometido	Total Ejecutado	Comp/Transf (%)	Ejec/Comp (%)
Asociación Civil Fondo Social Terminal Portuario Paita	3,044,788	1,877,788	22,192	61.67%	1.18%
Total General	3,044,788	1,877,788	22,192	61.67%	1.18%

Expresado en Nuevos Soles

Con relación al monto comprometido total, éste equivale a S/. 1'877,788, que representa el 61.67% de los recursos transferidos. Asimismo, el monto ejecutado total representa el 1.18% del monto comprometido y asciende a S/. 22,192.00.

3. ANÁLISIS GLOBAL DE LOS PROYECTOS POR TIPO DE PRIORIDAD ESTABLECIDA

Los proyectos comprometidos y ejecutados por las Asociaciones de los Fondos Sociales se dan conforme a las prioridades establecidas en el artículo 8º del Decreto Supremo Nº 082-2008- EF. Esta norma establece dos tipos de prioridades:

- a) En la primera prioridad, se contempla proyectos de salud, educación, nutrición, saneamiento y energía.
- b) En la segunda prioridad, se contempla proyectos relacionados a la generación de empleo productivo, como construcción, mantenimiento de vías de acceso y caminos rurales, generación de infraestructura básica agropecuaria, obras de telecomunicaciones, así como desarrollo de cadenas productivas.

En el cuadro Nº 3 se puede apreciar los montos comprometidos y ejecutados por el fondo social, en cada tipo de prioridad establecida.

Cuadro Nº 3
MONTOS COMPROMETIDOS Y EJECUTADOS SEGÚN PRIORIDADES
Cuatrimestre de Set-2011 a Dic-2011

Fondo Social	Total Comprometido	Total Comprometido Prioridad 1	Total Comprometido Prioridad 2	Prioridad 1 Comprometido (Transf)(%)	Prioridad 2 Comprometido (Transf)(%)	Total Ejecutado Prioridad 1	Total Ejecutado Prioridad 2	Prioridad 1 Ejecutado (Transf)(%)	Prioridad 2 Ejecutado (Transf)(%)
Asociación Civil Fondo Social Terminal Portuario Paita	3,044,788	1,877,788	0.00	61.67%	0.00%	22,192	0.00	0.73%	0.00%
Total General	3,044,788	1,877,788	0.00	61.67%	0.00%	22,192	0.00	0.73%	0.00%

Expresado en Nuevos Soles

En el cuadro Nº 4 se tiene una relación cuantitativa de la situación de los proyectos que cada Fondo Social ha comprometido desde su puesta en funcionamiento hasta el 31 de diciembre de 2011. En el cuadro se puede apreciar un total de 01 proyectos a la fecha del presente informe.

El total de proyectos se distribuye de la siguiente manera:

- a) 01 corresponden a la primera prioridad, es decir a los rubros: Educación, salud, saneamiento o energía;
- b) 00 corresponden a la segunda prioridad, es decir a los rubros: Infraestructura, mantenimiento de carreteras, telecomunicaciones y cadenas productivas.

Cuadro Nº 4
ESTADO DE LOS PROYECTOS
Cuatrimestre de Set-2011 a Dic-2011

Fondo Social	Prioridad 1					Sub Total	Prioridad 2					Sub Total	Total
	Apro.	En Ejec.	Final. Transferido	Susp.	Tran.		Apro.	En Ejec.	Final. Transferido	Susp.	Tran.		
Asociación Civil Fondo Social Terminal Portuario Paita	1	1	0	0	0	1	0	0	0	0	0	0	1
Total	1	1	0	0	0	1	0	0	0	0	0	0	1

Nota: Apro: aprobado / En Ejec: En ejecución / Final: Transferido / Susp: Suspendido / Tran: Transferido

En el cuadro N° 5 se puede apreciar la naturaleza de los proyectos finalizados.

Cuadro N° 5
PROYECTOS FINALIZADOS EN LA PRIORIDAD 1
Cuatrimestre de Set-2011 a Dic-2011

Fondo Social	Rubro	Proyecto	Monto
Asociación Civil Fondo Social Terminal Portuario Paita		No se tiene ningún proyecto finalizado.	

Expresado en Nuevos Soles

4. ANÁLISIS POR PRIORIDAD Y POR RUBROS

En el cuadro N° 6 se puede apreciar el equivalente de los montos comprometidos y ejecutados por rubros, así como el número de proyectos, correspondiente a la prioridad 1 de las inversiones sociales. Estas se detallan en el Anexo 1 del presente documento.

Cuadro N° 6
PROYECTOS POR RUBRO EN LA PRIORIDAD 1
Cuatrimestre de Set-2011 a Dic-2011

Fondo Social	Prioridad 1				
	Rubro	Cant. Proj.	Comprometido	Ejecutado	% Ejec. / Comp.
Asociación Civil Fondo Social Terminal Portuario Paita	Educación	1	1,877,788	22,192	1.18%
	Energía (electrificación)	0	-	-	0.00%
	Salud	0	-	-	0.00%
	Agua y Saneamiento	0	-	-	0.00%
	Sub - total	1	1,877,788	22,192	1.18%

Expresado en Nuevos Soles

5. GASTOS ADMINISTRATIVOS Y FINANCIEROS

Según el artículo 18° del Decreto Supremo N° 082-20-08- EF, los gastos administrativos de cada Fondo Social no deben exceder del 10% del monto transferido. En tal sentido, presentamos a continuación información referida a los gastos administrativos y financieros.

El detalle de los mismos se puede apreciar en el Anexo 2.

Cuadro N° 07
GASTOS ADMINISTRATIVOS Y FINANCIEROS
Cuatrimestre de Set-2011 a Dic-2011

Fondo Social	Transferido	Gastos Administrativos	Gastos Financieros	Gastos Estudios de Preparación	Auditoria	Total Gastos	Total Gastos (Transf. (%))
Asociación Civil Fondo Social Terminal Portuario Paita	1,038,832	22,149.	164	-	-	22,312	2.15%
Total	1,038,832	22,148.51	163.70	0.00	0.00	22,312.21	2.15%

Expresado en Nuevos Soles

ANEXO N° 1

LISTADO GENERAL DE PROYECTOS ACTUALIZADA A DICIEMBRE DEL 2011

PROYECTO	CÓDIGO	PROYECTO	COMPROMETIDO	REAJUSTE	UBICACIÓN
Asociación Civil Fondo Social Terminal Portuario Paita		MEJORAMIENTO Y AMPLIACION DE PRONOEI	1,877,788	22,192	Piura \ Paita \ Paita
		Mejoramiento y Ampliación de 10 Pronoei en la Provincia de Paita: PRONOEI Sonrisitas del Cielo, PRONOEI Cristo La Roca, PRONOEI Alejandro Torres Vega, PRONOEI Señor de Los Milagros, PRONOEI Joyitas de Jesus, PRONOEI Los Jazmines, PRONOEI Semillitas del Nuevo Paraíso, PRONOEI Tereza de Calcuta, PRONOEI José Olaya, PRONOEI Niño Jesus			
		Desde	Hasta	Beneficiarios	
		22/05/2012	03/10/2012	800 Alumnos	
		1,877,788	22,192		Expresado en Nuevos Soles

ANEXO N° 2

Presupuesto 2011 - Real

(Consolidado en Nuevos Soles)

RESUMEN	Real Septiembre	Real Octubre	Real Noviembre	Real Diciembre	Cuantrimestre 3 2011
INGRESOS					
Superavit al 31.12.2010					1,774,445
Saldo Mes Anterior	1,774,445	2,024,485	2,641,257	2,716,616	
Aporte Nov Dic 2011 (Abonado Mar 2011)					0
Aportes	268,563	620,363	81,426	68,480	1,038,832
Abono Retención Judicial					0
Aporte Adicional					0
Total Ingresos	2,043,008	2,644,848	2,722,683	2,785,095	2,813,277
EGRESOS					
Proyectos de Bien Social	12,500	0	0	9,692	22,192
Gastos de Personal	3,533	3,533	3,533	6,599	17,199
Gastos de Servicios Prestados por Terceros	2,448	0	2,502	0	4,950
Gastos Financieros	42	59	32	32	164
Imprevistos/Contingencias	0	0	0	0	0
Total Egresos	18,522	3,592	6,067	16,323	44,505
Saldo Efectivo	2,024,485	2,641,257	2,716,616	2,768,772	2,768,772

CONCEPTO	Septiembre	Octubre	Noviembre	Diciembre	Año 2011
INGRESOS (2% Ingreso TPE)	268,563	620,363	81,426	68,480	16,500,420
Total Presupuesto de Aportes (TPE)	268,563	620,363	81,426	68,480	16,500,420

TOTAL PRESUPUESTO DE EGRESO	18,522	3,592	6,067	16,323	571,609
Proyectos de Bien Social	12,500	0	0	9,692	44,385
Proyectos de Bien Social					0
Terminos de Referencia Mejora y ampliacion Pronoei					12,500
Diseño Arquitectonico 7 Pronoei	12,500			9,692	9,692
Gastos de Personal	3,533	3,533	3,533	6,599	17,199
Sueidos y Salarios					0
Gerente General	2,812	2,812	2,813	2,813	11,251
Aportes del Empleador	254	254	254	254	1,016
Compensación por Tiempo de Servicios	233	233	233	233	933
Refrigerios de Personal					0
Vacaciones	233	233	233	233	933
Aguinaldos					3,066
Otros Gastos de Personal					0
Gastos de Servicios Prestados por Terceros	2,448	0	2,502	0	4,950
Trabajos eventuales					0
Publicidad y publicaciones					0
Comunicaciones					0
Internet Movil	148				148
Servicio de Telefonía Fija					0
Correspondencia					0
Honorarios de Asesoría Legal	1,600				1,600
Suministros Diversos					0
Gastos de Representación					0
Gastos Notariales y de registro					0
Suscripciones y Cotizaciones					0
Consultorías					0
Auditorías					0
Impresos y Formularios					0
Fotocopias					0
Movilidad y Transporte					0
Página Web					0
Otros Imprevistos			2,360		2,360
Alquileres			142		0
Compra Equipos de Oficina					0
Mantenimiento Oficina					0
Retención Judicial					0
Multas y Otras Retenciones					0

Set-Dic 2011

Página 48

ANEXO N° 3
LISTADO DE PROYECTOS PARA EL 2012

Organismo	Código	Proyecto	Comprobando	Presupuesto	Indicador
Asociación Civil Fondo Social Terminal Portuario Paíta		MEJORAMIENTO Y AMPLIACION DE PRONOEI Mejoramiento y Ampliación de 10 Pronoei en la Provincia de Paíta; PRONOEI Sonrisitas del Cielo, PRONOEI Cristo La Roca, PRONOEI Alejandro Torres Vega, PRONOEI Señor de Los Milagros, PRONOEI Joyitas de Jesus, PRONOEI Los Jazmines, PRONOEI Semillitas del Nuevo Paraiso, PRONOEI Tereza de Calcuta, PRONOEI José Olaya, PRONOEI Niño Jesús		-	Piura \ Paíta \ Paíta
			Desde	Hasta	Beneficiarios
			01/01/2012	31/12/2012	800 Alumnos
Asociación Civil Fondo Social Terminal Portuario Paíta		LEER PARA CRECER Enfoque Educativo integral que comprende acompañamiento y asesoría personalizada, grupos de interaprendizaje, sesiones demostrativas, talleres de formación, materiales educativos para cada año de educación básica (guías para docentes y cuadernos de trabajo para alumnos).		-	Piura \ Paíta \ Paíta
			Desde	Hasta	Beneficiarios
					5,500 Alumnos
		Total general	0	0	

Expresado en Nuevos Soles



Asociación Civil Fondo Social Terminal Portuario de Paíta

"Año de la Promoción de la Industria Responsable y del Compromiso Climático"

Paíta, 18 de febrero de 2014

Carta N°011-2014-GG-ACFSFSTPP

Señores:
AUTORIDAD PORTUARIA NACIONAL
Oficina Desconcentrada Paíta
Att. Señor Luis Boderó
Presente.-

AUTORIDAD PORTUARIA NACIONAL	
O/D PAÍTA Y BAYOVAR	
Trámite Documentario	
RECIBIDO	
18 FEB 2014	
COD. _____	HORA 11:09 FIRMA <i>f</i>
"LA RECEPCIÓN DE ESTE DOCUMENTO, NO IMPLICA LA CONFORMIDAD DEL MISMO"	

ASUNTO: Información cuatrimestral de gestión del Fondo Social Terminal Portuario
Paíta, año 2011.


Es grato dirigirnos a usted, con la finalidad de saludarle cordialmente y a la vez manifestarle lo siguiente:

El Fondo Social Terminal Portuario de Paíta es una entidad sin fines de lucro conformada por la empresa Terminales Portuarios Euroandinos y la Municipalidad Provincial de Paíta cuyo fin es administrar recursos del fondo destinados a la ejecución de proyectos en beneficio de la zona de influencia. El Fondo Social tiene entre su primera prioridad Obras de educación, salud, energía, agua y saneamiento.


De acuerdo a la Ley de Transparencia y Acceso a la Información, conforme al artículo 20º del Decreto Supremo N° 082-2008-EF, Reglamento del Decreto Legislativo N° 996, se cumple con enviar el presente Informe de **Rendición de Cuentas de Gestión** con respecto a los 3 cuatrimestres del año 2011. Se adjunta 03 anillados (1 por cada cuatrimestre).

Es propicia la oportunidad para reiterarle los sentimientos de mi mayor consideración y estima personal.

Atentamente,


César Augusto Sánchez Preciado
Gerente General
Asociación Civil Fondo Social
Terminal Portuario Paíta





Asociación Civil Fondo Social
Terminal Portuario de Paíta

Rendición
de
Cuentas
de
Gestión

agosto 31.

2011

De acuerdo a la transparencia y acceso a la información, el presente informe de seguimiento tiene por finalidad dar conocer el funcionamiento de la Asociación Civil Fondo Social Terminal Portuario Paíta, conforme al artículo 20º del Decreto Supremo Nº 082-2008-EF, Reglamento del Decreto Legislativo Nº 996

Cuatrimestre
May-Ago 2011

INTRODUCCION

El presente documento nace en aras de la transparencia de gestión conforme al artículo 20º del Decreto Supremo Nº 082-2008-EF, Reglamento del Decreto Legislativo Nº 996.

En tal sentido y en el marco de las normas de transparencia y acceso a la información, el presente informe de seguimiento tiene por finalidad dar conocer el funcionamiento del Fondo Social Terminal Portuario Paita.

El informe está organizado en 5 secciones. En la primera se presenta información referida a los montos transferidos a cada Fondo Social, la conformación de sus órganos principales como son el Consejo Directivo y la Asamblea General, así como la Población Beneficiaria. En la segunda sección, se informa sobre los montos comprometidos y ejecutados el Fondo Social de manera general. En la tercera sección, se presenta un análisis global de los proyectos que se vienen ejecutando en el Fondo Social y de acuerdo al tipo de prioridad.

Asimismo, en la cuarta sección se efectúa un análisis del Fondo Social según los rubros de los proyectos que se vienen ejecutando en la primera y segunda prioridad, así como los montos invertidos en cada uno de ellos. En la quinta sección se presentan los gastos administrativos y financieros del Fondo Social.

1. INFORMACIÓN BÁSICA SOBRE EL FONDO SOCIAL

El capital social de los Fondos Sociales está formado por los montos transferidos por Proinversión y la empresa responsable del proyecto de inversión. En tal sentido, al 31 de agosto de 2011 se registran las siguientes transferencias:

Cuadro N° 1
MONTOS TRANSFERIDOS AL FONDO SOCIAL
Cuatrimestre de May-2011 a Ago-2011

Reporte N°	Mes/Año	Monto Transferido por APN
003	may-2011	0
003	jun-2011	0
003	jul-2011	1,023,720
003	ago-2011	0
Total General		1,023,720

Expresado en Nuevos Soles

Debe destacarse que, los Fondos Sociales realizan su labor a través de tres órganos:

- Gerencia,
- Consejo Directivo y
- Asamblea General.

En los siguientes cuadros se tiene la relación de los integrantes del Consejo Directivo y la Asamblea General de cada una de las Asociaciones de los Fondos Sociales, así como la identificación de la población beneficiaria.

ASOCIACIÓN CIVIL FONDO SOCIAL TERMINAL PORTUARIO PAITA

a) Miembros del Consejo Directivo

Apellidos y Nombres	Cargo en la asociación	Institución a la que pertenece	Cargo en la institución
CARLOS ENRIQUE MERINO GONZALES	PRESIDENTE	Terminales Portuarios Euroandinos	GERENTE GENERAL
PORFIRIO MECA ANDRADE	SECRETARIO	Municipalidad Provincial Paita	ALCALDE
FERNANDO DE OLIVEIRA	DIRECTOR	Terminales Portuarios Euroandinos	GERENTE ECONOMIA Y FINANZAS

b) Miembros de la asamblea

INSTITUCION
TERMINALES PORTUARIOS EUROANDINOS
MUNICIPALIDAD PROVINCIAL DE PAITA

c) Población beneficiaria de la zona de influencia:

Dpto. / Provincia / Distrito	Centro Poblado / Comunidad	Beneficiarios	(%)
PIURA / PAITA / PAITA	DISTRITO	75,222	100.0

2. INVERSIÓN REALIZADA POR LOS FONDOS SOCIALES

El siguiente cuadro muestra el total de recursos transferidos por Proinversión, así como los montos comprometidos y ejecutados por el Fondo Social en proyectos de inversión social, conforme a la legislación vigente y a la información remitida, la misma que está actualizada al 31 de agosto de 2011. Los montos detallados comprender los proyectos vigentes y ejecutados por el fondo social ver ANEXO 1.

Cuadro N° 2
RECURSOS TRANSFERIDOS AL FONDO SOCIAL
Cuatrimestre de May-2011 a Ago-2011

Fondo Social	Total Transferido	Total Comprometido	Total Ejecutado	Comp / Transf (%)	Ejec / Comp (%)
Asociación Civil Fondo Social Terminal Portuario Paita	2,005,956	-	-	0.00%	0.00%
Total General	2,005,956	0	0	0.00%	0.00%

Expresado en Nuevos Soles.

Con relación al segundo cuatrimestre del año 2011, aún no se tiene proyectos para empezar a desarrollar en beneficio de la zona de influencia. Se continúa el proceso de afianzamiento del fondo social en la zona de influencia. Se tiene reuniones con entidades que proponen proyectos.

3. ANÁLISIS GLOBAL DE LOS PROYECTOS POR TIPO DE PRIORIDAD ESTABLECIDA

Los proyectos comprometidos y ejecutados por las Asociaciones de los Fondos Sociales se dan conforme a las prioridades establecidas en el artículo 8º del Decreto Supremo Nº 082-2008- EF. Esta norma establece dos tipos de prioridades:

- a) En la primera prioridad, se contempla proyectos de salud, educación, nutrición, saneamiento y energía.
- b) En la segunda prioridad, se contempla proyectos relacionados a la generación de empleo productivo, como construcción, mantenimiento de vías de acceso y caminos rurales, generación de infraestructura básica agropecuaria, obras de telecomunicaciones, así como desarrollo de cadenas productivas.

En el cuadro Nº 3 se puede apreciar los montos comprometidos y ejecutados por cada uno de los fondos sociales, en cada tipo de prioridad establecida.

Cuadro Nº 3
MONTOS COMPROMETIDOS Y EJECUTADOS SEGÚN PRIORIDADES
Cuatrimestre de May-2011 a Ago-2011

Fondo Social	Total transferido	Total Comprometido		Total Ejecutado		Total Ejecutado		Total Ejecutado	
		Prioridad 1	Prioridad 2	Prioridad 1	Prioridad 2	Prioridad 1	Prioridad 2	Prioridad 1	Prioridad 2
Asociación Civil Fondo Social Terminal Portuario Paíta	2,005,956	-	-	0.00%	0.00%	-	-	0.00%	0.00%
Total general	2,005,956	0	0.00	0.00%	0.00%	0	0.00	0.00%	0.00%

Expresado en Nuevos Soles

En el cuadro Nº 4 se tiene una relación cuantitativa de la situación de los proyectos que cada Fondo Social ha comprometido desde su puesta en funcionamiento hasta el 31 de agosto de 2011. En el cuadro se puede apreciar un total de 00 proyectos a la fecha del presente informe.

El total de proyectos se distribuye de la siguiente manera:

- a) 00 corresponden a la primera prioridad, es decir a los rubros: Educación, salud, saneamiento o energía;
- b) 00 corresponden a la segunda prioridad, es decir a los rubros: Infraestructura, mantenimiento de carreteras, telecomunicaciones y cadenas productivas.

Cuadro Nº 4
ESTADO DE LOS PROYECTOS
Cuatrimestre de May-2011 a Ago-2011

Fondo Social	Prioridad 1					Sub Total	Prioridad 2					Sub Total	Total
	Apro.	En Ejec.	Final.	Susp.	Trans.		Apro.	En Ejec.	Final.	Susp.	Trans.		
Asociación Civil Fondo Social Terminal Portuario Paíta	0	0	0	0	0	0	0	0	0	0	0	0	0
Total	0	0	0	0	0	0	0	0	0	0	0	0	0

Nota: Apro: aprobado / En Ejec: En ejecución / Final: Finalizado / Susp: Suspenso / Trans: Transferido

En el cuadro N° 5 se puede apreciar la naturaleza de los proyectos finalizados.

Cuadro N° 5
PROYECTOS FINALIZADOS EN LA PRIORIDAD 1
Cuatrimestre de May-2011 a Ago-2011

Fondo Social	Rubro	Proyecto	Monto
Asociación Civil Fondo Social Terminal Portuario Paita		No se tiene ningún proyecto finalizado.	

Expresado en Nuevos Soles

4. ANÁLISIS POR PRIORIDAD Y POR RUBROS

En el cuadro N° 6 se puede apreciar el equivalente de los montos comprometidos y ejecutados por rubros, así como el número de proyectos, correspondiente a la prioridad 1 de las inversiones sociales. Estas se detallan en el Anexo 1 del presente documento.

Cuadro N° 6
PROYECTOS POR RUBRO EN LA PRIORIDAD 1
Cuatrimestre de May-2011 a Ago-2011

Fondo Social	Rubro	Prioridad 1			
		Comp. Proy.	Comp. Medio	Ejecutado	% Ejec. Comp.
Asociación Civil Fondo Social Terminal Portuario Paita	Educación	0	-	-	0.00%
	Energía (electrificación)	0	-	-	0.00%
	Salud	0	-	-	0.00%
	Agua y Sanamiento	0	-	-	0.00%
	Sub - total	0	-	-	0.00%

Expresado en Nuevos Soles

5. GASTOS ADMINISTRATIVOS Y FINANCIEROS

Según el artículo 18° del Decreto Supremo N°082-20-08- EF, los gastos administrativos de cada Fondo Social no deben exceder del 10% del monto transferido. En tal sentido presentamos a continuación información referida a los gastos administrativos y financieros.

El detalle de los mismos se puede apreciar en el Anexo 2.

Cuadro N° 07
GASTOS ADMINISTRATIVOS Y FINANCIEROS
Cuatrimestre de May-2011 a Ago-2011

Fondo Social	Transferido	Gastos Administrativos	Gastos Financieros	Gastos Estudios de Preinversión	Auditoría	Total Gastos	Total Gastos /Transf. (%)
Asociación Civil Fondo Social Terminal Portuario Paíta	1,023,720	20,903	179	-	-	21,082	2.06%
Total	1,023,720	20,902.67	179.25	0.00	0.00	21,082	2.06%

Expresado en Nuevos Soles

Quedó pendiente el análisis de los gastos administrativos y financieros del cuatrimestre anterior; lo que resulta en el siguiente cuadro explicativo:

Cuadro N° 08
GASTOS ADMINISTRATIVOS Y FINANCIEROS
Ene-2011 a Ago-2011

Fondo Social	Transferido	Gastos Administrativos	Gastos Financieros	Gastos Estudios de Preinversión	Auditoría	Total Gastos	Total Gastos /Transf. (%)
Asociación Civil Fondo Social Terminal Portuario Paíta	1,023,720	45,000	600	157,652	-	203,251	19.85%
Total	1,023,720	45,000	600	157,652	0.00	203,251	19.85%

Expresado en Nuevos Soles

De esto obtenemos que la sumatoria de gastos operativos de los dos cuatrimestres es de 19.85%; si se sabe que para cada cuatrimestre controlado debe ser menor al 10%; y tenemos la media es de 9.93% para cada cuatrimestre.

ANEXO N° 1

LISTADO GENERAL DE PROYECTOS ACTUALIZADA A AGOSTO DEL 2011

Empresas	Código	Proyecto	Comprometido	Ejecutado	Beneficiarios
Asociación Civil Fondo Social Terminal Portuario Paíta		Aun no se tiene proyectos aprobados			
			Desde	Hasta	Beneficiarios
Total general			0	0	Expresado en Nuevos Soles

ANEXO N° 2

Presupuesto 2011 - Real

(Consolidado en Nuevos Soles)

RESUMEN	Real Mayo	Real Junio	Real Julio	Real Agosto	Cuatrimestre 2 2011
INGRESOS					
Superavit al 31.12.2010					
Saldo Mes Anterior	771,806	766,632	761,982	1,779,132	
Aporte Nov Dic 2011 (Abonado Mar. 2011)					0
Aportes			1,023,720		1,023,720
Abono Retención Judicial					0
Aporte Adicional					0
Total Ingresos	771,806	766,632	1,785,702	1,779,132	1,779,132
EGRESOS					
Proyectos de Bien Social	0	0	0	0	0
Gastos de Personal	3,536	3,533	6,492	3,533	17,093
Gastos de Servicios Prestados por Terceros	1,611	1,090	0	1,109	3,809
Gastos Financieros	28	28	79	45	179
Imprevistos/Contingencias	0	0	0	0	0
Total Egresos	5,174	4,650	6,570	4,687	21,082
Saldo Efectivo	766,632	761,982	1,779,132	1,774,445	1,758,050

CONCEPTO	Mayo	Junio	Julio	Agosto	Año 2011
INGRESOS (2% Ingreso TPE)	0	0	1,023,720	0	8,250,210
Total Presupuesto de Aportes (TPE)	0	0	1,023,720	0	8,250,210

TOTAL PRESUPUESTO DE EGRESO	5,174	4,650	6,570	4,687	21,082
Proyectos de Bien Social	0	0	0	0	0
Proyectos de Bien Social					0
Terminos de Referencia Mejora y ampliacion Pronoei					0
Diseño Arquitectonico 7 Pronoei					0
Gastos de Personal	3,536	3,533	6,492	3,533	17,093
Sueldos y Salarios					0
Gerente General	2,816	2,811	2,758	2,812	11,198
Aportes del Empleador	253	255	253	254	1,015
Compensación por Tiempo de Servicios	233	233	233	233	933
Refrigerios de Personal					0
Vacaciones	233	233	233	233	933
Aguinaldos			3,014		3,014
Otros Gastos de Personal					0
Gastos de Servicios Prestados por Terceros	1,611	1,090	0	1,109	3,809
Trabajos eventuales					0
Publicidad y publicaciones					0
Comunicaciones					0
Internet Movil	148				0
Servicio de Telefonía Fija				117	265
Correspondencia					0
Honorarios de Asesoría Legal					0
Suministros Diversos					0
Gastos de Representación					0
Gastos Notariales y de registro					0
Suscripciones y Cotizaciones				133	133
Consultorias					0
Auditorias					0
Impresos y Formularios					0
Fotocopias					0
Movilidad y Transporte	389	590			0
Pagina Web					979
Otros Imprevistos	955	500		269	269
Alquileres	118			590	2,045
Compra Equipos de Oficina					118
Mantenimiento Oficina					0
Retención Judicial					0
Multas y Otras Retenciones					0
Gastos Financieros	28	28	79	45	179
ITF	0	0	51	0	52
Mantenimiento y Comisiones de Cuenta BBVA	28	28	28	45	128
Imprevistos/Contingencias	0	0	0	0	0
Fondo de Imprevistos/Contingencias					0

Maximo de Gastos Administrativos 10%	0	0	102,372	0	825,080
Real Gastos Administrativos	5,174	4,650	6,570	4,687	820,848
Diferencia Gastos Administrativos	-5,174	-4,650	95,802	-4,687	4,232




Asociación Civil Fondo Social Terminal Portuario de Paita

"Año de la Promoción de la Industria Responsable y del Compromiso Climático"

Paita, 18 de febrero de 2014

Carta N°011-2014-GG-ACFSFSTPP

Señores:
AUTORIDAD PORTUARIA NACIONAL
Oficina Desconcentrada Paita
Att. Señor Luis Boderó
Presente.-

AUTORIDAD PORTUARIA NACIONAL O/D PAITA Y BAYOVAR Trámite Documentario	
RECIBIDO	
18 FEB 2014	
COD. _____	HORA: 4:03 FIRMA: 
"LA RECEPCIÓN DE ESTE DOCUMENTO, NO IMPLICA LA CONFORMIDAD DEL MISMO"	

ASUNTO: Información cuatrimestral de gestión del Fondo Social Terminal Portuario
Paita, año 2011.


Es grato dirigirnos a usted, con la finalidad de saludarle cordialmente y a la vez manifestarle lo siguiente:

El Fondo Social Terminal Portuario de Paita es una entidad sin fines de lucro conformada por la empresa Terminales Portuarios Euroandinos y la Municipalidad Provincial de Paita cuyo fin es administrar recursos del fondo destinados a la ejecución de proyectos en beneficio de la zona de influencia. El Fondo Social tiene entre su primera prioridad Obras de educación, salud, energía, agua y saneamiento.


De acuerdo a la Ley de Transparencia y Acceso a la Información, conforme al artículo 20º del Decreto Supremo N° 082-2008-EF, Reglamento del Decreto Legislativo N° 996, se cumple con enviar el presente informe de **Rendición de Cuentas de Gestión** con respecto a los 3 cuatrimestres del año 2011. Se adjunta 03 anillados (1 por cada cuatrimestre).

Es propicia la oportunidad para reiterarle los sentimientos de mi mayor consideración y estima personal.

Atentamente,


César Augusto Sánchez Preciado
Gerente General
Asociación Civil Fondo Social
Terminal Portuario Paita





Asociación Civil Fondo Social
Terminal Portuario de Paita

Rendición
de
Cuentas
de
Gestión

abril 29

2011

De acuerdo a la transparencia y acceso a la información, el presente informe de seguimiento tiene por finalidad dar conocer el funcionamiento de la Asociación Civil Fondo Social Terminal Portuario Paita, conforme al artículo 20º del Decreto Supremo Nº 082-2008-EF, Reglamento del Decreto Legislativo Nº 996

Cuatrimestre
Ene-Abr 2011

INTRODUCCION

El presente documento nace en aras de la transparencia de gestión conforme al artículo 20º del Decreto Supremo Nº 082-2008-EF, Reglamento del Decreto Legislativo Nº 996.

En tal sentido y en el marco de las normas de transparencia y acceso a la información, el presente informe de seguimiento tiene por finalidad dar conocer el funcionamiento del Fondo Social Terminal Portuario Paita.

El informe está organizado en 5 secciones. En la primera se presenta información referida a los montos transferidos a cada Fondo Social, la conformación de sus órganos principales como son el Consejo Directivo y la Asamblea General, así como la Población Beneficiaria. En la segunda sección, se informa sobre los montos comprometidos y ejecutados el Fondo Social de manera general. En la tercera sección, se presenta un análisis global de los proyectos que se vienen ejecutando en el Fondo Social y de acuerdo al tipo de prioridad.

Asimismo, en la cuarta sección se efectúa un análisis del Fondo Social según los rubros de los proyectos que se vienen ejecutando en la primera y segunda prioridad, así como los montos invertidos en cada uno de ellos. En la quinta sección se presentan los gastos administrativos y financieros del Fondo Social.

1

2

1. INFORMACIÓN BÁSICA SOBRE EL FONDO SOCIAL

El capital social de los Fondos Sociales está formado por los montos transferidos por Proinversión y la empresa responsable del proyecto de inversión. En tal sentido, al 30 de abril de 2011 se registran las siguientes transferencias:

Cuadro N° 1
MONTOS TRANSFERIDOS AL FONDO SOCIAL
Cuatrimestre de Ene-2011 a Abr-2011

Reporte N°	Mes/Año	Monto Transferido por APN
002	ene-2011	0
002	feb-2011	0
002	mar-2011	0
002	abr-2011	0
Total General		0

Expresado en Nuevos Soles

Debe destacarse que, los Fondos Sociales realizan su labor a través de tres órganos:

- Gerencia,
- Consejo Directivo y
- Asamblea General.

En los siguientes cuadros se tiene la relación de los integrantes del Consejo Directivo y la Asamblea General de cada una de las Asociaciones de los Fondos Sociales, así como la identificación de la población beneficiaria.

ASOCIACIÓN CIVIL FONDO SOCIAL TERMINAL PORTUARIO PAITA

a) Miembros del Consejo Directivo

Apellidos y Nombres	Cargo en la asociación	Institución a la que pertenece	Cargo en la institución
CARLOS ENRIQUE MERINO GONZALES	PRESIDENTE	Terminales Portuarios Euroandinos	GERENTE GENERAL
PORFIRIO MECA ANDRADE	SECRETARIO	Municipalidad Provincial Paita	ALCALDE
FERNANDO DE OLIVEIRA	DIRECTOR	Terminales Portuarios Euroandinos	GERENTE ECONOMIA Y FINANZAS

b) Miembros de la asamblea

INSTITUCION
TERMINALES PORTUARIOS EUROANDINOS
MUNICIPALIDAD PROVINCIAL DE PAITA

c) Población beneficiaria de la zona de influencia:

Dpto. / Provincia / Distrito	Centro Poblado/Comunidad	Beneficiarios	(%)
PIURA / PAITA / PAITA	DISTRITO	75,222	100.0

2. INVERSIÓN REALIZADA POR LOS FONDOS SOCIALES

El siguiente cuadro muestra el total de recursos transferidos por Proinversión, así como los montos comprometidos y ejecutados por el Fondo Social en proyectos de inversión social, conforme a la legislación vigente y a la información remitida, la misma que está actualizada al 30 de abril de 2011. Los montos detallados comprender los proyectos vigentes y ejecutados por el fondo social ver ANEXO 1.

Cuadro N° 2
RECURSOS TRANSFERIDOS AL FONDO SOCIAL
Cuatrimestre de Ene-2011 a Abr-2011

Fondo Social	Total Transferido	Total Comprometido	Total Ejecutado	Comp/Trans (%)	Ejec/Comp (%)
Asociación Civil Fondo Social Terminal Portuario Paita	982,146	-	-	0.00%	0.00%
Total general	982,146	0	0	0.00%	0.00%

Expresado en Nuevos Soles

Con relación al primer cuatrimestre del año 2011, aún no se tiene proyectos para empezar a desarrollar en beneficio de la zona de influencia. Se continúa el proceso de afianzamiento del fondo social en la zona de influencia. En los meses de febrero, marzo y abril se desarrolla la consultoría de **SNV Servicio Holandés de Cooperación al Desarrollo** quienes desarrollan el servicio: **Estudio de Diagnóstico y línea de Base Social y Económica**. A partir de este estudio se empezará a generar el banco de proyectos a ser aplicados en la zona de influencia.

3. ANÁLISIS GLOBAL DE LOS PROYECTOS POR TIPO DE PRIORIDAD ESTABLECIDA

Los proyectos comprometidos y ejecutados por las Asociaciones de los Fondos Sociales se dan conforme a las prioridades establecidas en el artículo 8º del Decreto Supremo Nº 082-2008- EF. Esta norma establece dos tipos de prioridades:

- a) En la primera prioridad, se contempla proyectos de salud, educación, nutrición, saneamiento y energía.
- b) En la segunda prioridad, se contempla proyectos relacionados a la generación de empleo productivo, como construcción, mantenimiento de vías de acceso y caminos rurales, generación de infraestructura básica agropecuaria, obras de telecomunicaciones, así como desarrollo de cadenas productivas.

En el cuadro Nº 3 se puede apreciar los montos comprometidos y ejecutados por el fondo social, en cada tipo de prioridad establecida.

Cuadro Nº 3
MONTOS COMPROMETIDOS Y EJECUTADOS SEGÚN PRIORIDADES
Cuatrimestre de Ene-2011 a Abr-2011

Fondo Social	Total Comprometido	Total Comprometido Prioridad 1	Total Comprometido Prioridad 2	Prioridad 1 Comprometido / Transf. (%)	Prioridad 2 Comprometido / Transf. (%)	Total Ejecutado Prioridad 1	Total Ejecutado Prioridad 2	Prioridad 1 Ejecutado / Transf. (%)	Prioridad 2 Ejecutado / Transf. (%)
Asociación Civil Fondo Social Terminal Portuario Paíta	982,146	-	0.00	0.00%	0.00%	-	0.00	0.00%	0.00%
TOTAL FONDO SOCIAL	982,146	0	0.00	0.00%	0.00%	0	0.00	0.00%	0.00%

Expresado en Nuevos Soles

En el cuadro Nº 4 se tiene una relación cuantitativa de la situación de los proyectos que el Fondo Social ha comprometido desde su puesta en funcionamiento hasta el 30 de abril de 2011. En el cuadro se puede apreciar un total de 00 proyectos a la fecha del presente informe.

El total de proyectos se distribuye de la siguiente manera:

- a) 00 corresponden a la primera prioridad, es decir a los rubros: Educación, salud, saneamiento o energía;
- b) 00 corresponden a la segunda prioridad, es decir a los rubros: Infraestructura, mantenimiento de carreteras, telecomunicaciones y cadenas productivas.

Cuadro Nº 4
ESTADO DE LOS PROYECTOS
Cuatrimestre de Ene-2011 a Abr-2011

Fondo Social	Prioridad 1					Total	Prioridad 2					Sub-TOTAL	TOTAL
	Aprob.	En Ejec.	Finalizado	Reserv.	Transf.		Aprob.	En Ejec.	Finalizado	Reserv.	Transf.		
Asociación Civil Fondo Social Terminal Portuario Paíta	0	0	0	0	0	0	0	0	0	0	0	0	0
TOTAL FONDO SOCIAL	0	0	0	0	0	0	0	0	0	0	0	0	0

Nota: Aprob. aprobado / En Ejec. En ejecución / Finalizado / Reserv. Reservado / Transf. Transferido

En el cuadro N° 5 se puede apreciar la naturaleza de los proyectos finalizados.

Cuadro N° 5
PROYECTOS FINALIZADOS EN LA PRIORIDAD 1
 Cuatrimestre de Ene-2011 a Abr-2011

Fondo Social	Rubro	Proyecto	Monto
		No se tiene ningún proyecto finalizado.	

Expresado en Nuevos Soles

4. ANÁLISIS POR PRIORIDAD Y POR RUBROS

En el cuadro N° 6 se puede apreciar el equivalente de los montos comprometidos y ejecutados por rubros, así como el número de proyectos, correspondiente a la prioridad 1 de las inversiones sociales. Estas se detallan en el Anexo 1 del presente documento.

Cuadro N° 6
PROYECTOS POR RUBRO EN LA PRIORIDAD 1
 Cuatrimestre de Ene-2011 a Abr-2011

Fondo Social	Rubro	Prioridad 1			
		Cont. Proj.	Comprometido	Ejecutado	% Ejec. Comprom.
Asociación Civil Fondo Social Terminal Portuario Paita	Educación	0	-	-	0.00%
	Energía (electrificación)	0	-	-	0.00%
	Salud	0	-	-	0.00%
	Agua y Sanamiento	0	-	-	0.00%
	Sub - total	0	-	-	0.00%

Expresado en Nuevos Soles

5. GASTOS ADMINISTRATIVOS Y FINANCIEROS

Según el artículo 18° del Decreto Supremo N° 082-20 08- EF, los gastos administrativos de cada Fondo Social no deben exceder del 10% del monto transferido. En tal sentido presentamos a continuación información referida a los gastos administrativos y financieros.

El detalle de los mismos se puede apreciar en el **Anexo 2**.

Cuadro N° 07
GASTOS ADMINISTRATIVOS Y FINANCIEROS
Cuatrimestre de Ene-2011 a Abr-2011

Fondo Social	Transferido	Gastos Administrativos	Gastos Financieros	Gastos Estudios de Prácticas	Auditoría	Total Gastos	Total Gastos Transferidos
Asociación Civil Fondo Social Terminal Portuario Paíta	-	24,097	420	157,652	-	182,169	
Total	-	24,097	420	157,652	0,00	182,169	

Expresado en Nuevos Soles

NO se tiene base de cálculo ya que no hubo ninguna transferencia de fondos durante el cuatrimestre. Se analizará en el siguiente reporte cuatrimestral.

ANEXO N° 1

LISTADO GENERAL DE PROYECTOS ACTUALIZADA A MAYO DEL 2011

Empresa	Código	Proyecto	Comprometido	Ejecutado	Beneficiarios
Asociación Civil Fondo Social Terminal Portuario Paita		Aun no se tiene proyectos aprobados			
			Desde	Hasta	Beneficiarios
Total General			0	0	

Expresado en Nuevos Soles

ANEXO N° 2

Presupuesto 2011 - Real

(Consolidado en Nuevos Soles)

RESUMEN	Real Enero	Real Febrero	Real Marzo	Real Abril	Cuatrimestre 1 2011
INGRESOS					
Supervital al 31.12.2010	953,682				953,682
Saldo Mes Anterior		948,232	878,314	826,822	
Aporte Nov Dic 2011 (Abonado Mar 2011)					0
Aportes					0
Abono Retención Judicial	294				294
Aporte Adicional					0
Total Ingresos	953,976	948,232	878,314	826,822	953,976
EGRESOS					
Proyectos de Bien Social	0	0	0	0	0
Gastos de Personal	3,520	3,525	3,525	3,524	14,093
Gastos de Servicios Prestados por Terceros	2,041	66,260	47,904	51,451	167,656
Gastos Financieros	184	133	63	41	420
Imprevistos/Contingencias	0	0	0	0	0
Total Egresos	5,744	69,918	51,492	55,016	182,169
Saldo Efectivo	948,232	878,314	826,822	771,806	771,806

CONCEPTO	Enero	Febrero	Marzo	Abril	Año 2011
INGRESOS (2% Ingreso TPE)	0	0	0	0	4,125,105
Total Presupuesto de Aportes (TPE)	0	0	0	0	4,125,105

TOTAL PRESUPUESTO DE EGRESO	5,744	69,918	51,492	55,016	182,169
Proyectos de Bien Social	0	0	0	0	0
Proyectos de Bien Social					
Terminos de Referencia Mejora y ampliacion Pronoei	0	0	0	0	0
Diseño Arquitectonico 7 Pronoei					0
Gastos de Personal	3,520	3,525	3,525	3,524	14,093
Sueldos y Salarios					0
Gerente General	2,801	2,806	2,806	2,805	11,218
Aportes del Empleador	252	252	252	252	1,009
Compensación por Tiempo de Servicios	233	233	233	233	933
Refrigerios de Personal					0
Vacaciones	233	233	233	233	933
Aguinaldos					0
Otros Gastos de Personal					0
Gastos de Servicios Prestados por Terceros	2,041	66,260	47,904	51,451	167,656
Trabajos eventuales:					0
Publicidad y publicaciones					0
Comunicaciones					0
Internet Movil	227	149	150	150	676
Servicio de Telefonía Fija					0
Correspondencia					0
Honorarios de Asesoría Legal					0
Suministros Diversos					0
Gastos de Representación			118	1,805	1,923
Gastos Notariales y de registro					0
Suscripciones y Cotizaciones					0
Consultorías		63,380	47,136	47,136	157,652
Auditorías					0
Impresos y Formularios					0
Fotocopias					0
Movilidad y Transporte					0
Página Web					0
Otros Imprevistos		800	500	2,360	2,360
Alquileres	1,200	1,200			1,300
Compra Equipos de Oficina		731			2,400
Mantenimiento Oficina	320				731
Retención Judicial					320
Multas y Otras Retenciones	294				0
Gastos Financieros	184	133	63	41	420
ITF	6	35	25	3	69
Mantenimiento y Comisiones de Cuenta BBVA	178	98	38	38	351
Imprevistos/Contingencias	0	0	0	0	0
Fondo de Imprevistos/Contingencias					0

Máximo de Gastos Administrativos 10%	29	0	0	0	29
Real Gastos Administrativos	5,744	69,918	51,492	55,016	182,169
Diferencia Gastos Administrativos	-5,714	-69,918	-51,492	-55,016	-182,140