



Asociación Civil Fondo Social  
Terminal Portuario de Paita

**INFORME SEMESTRAL II**  
**Enero – Diciembre**  
**Año 2018**

---

De acuerdo a la transparencia y acceso a la información, el presente informe de seguimiento tiene por finalidad dar conocer el funcionamiento de la Asociación Civil Fondo Social Terminal Portuario Paita, conforme al artículo 20° del Decreto Supremo N° 023-2016-EF, Reglamento del Decreto Legislativo N° 996



Asociación Civil Fondo Social  
Terminal Portuario de Paita

## Presentación

La "Asociación Civil Fondo Social Terminal Portuario de Paita" (ACFSTPP) denominada "Fondo Social Paita" creada en el 2010, tiene como marco normativo el Decreto Legislativo Nro. 996 y su Reglamento aprobado mediante Decreto Supremo Nro. 082-2008-EF y su modificatoria Decreto Supremo Nro. 023-2016-EF, en donde se establece cómo debe administrarse los fondos provenientes del aporte de la concesión de Terminales Portuarios Euroandinos S.A., empresa ganadora del proceso de concesión del Terminal Portuario de Paita - Ex Enapu (2009).

El Fondo Social de Paita es una organización que tiene como finalidad desarrollar proyectos y/o programas de desarrollo social a favor de la población menos favorecida de la zona de influencia de Terminales Portuarios Euroandinos (TPE) - distrito de Paita, en base a las prioridades establecidas en los dispositivos legales que regulan la creación del mismo. Estos proyectos se ejecutan gracias a los ingresos que genera TPE por las operaciones en el puerto de Paita – 2% de los ingresos son destinados a este Fondo Social por disposiciones legales.

La misión del Fondo Social de Paita es desarrollar programas de carácter social que beneficien a los más pobres de Paita y se genere algún desarrollo en los asentamientos humanos cercanos al puerto, esto se puede ver también como un tema de responsabilidad social en beneficio de la población

La visión es ser un Fondo Social referente en el desarrollo social, implementando programas de desarrollo sostenible que responda a las necesidades de los poblados menos favorecidos cercanos al puerto de Paita, además de brindar oportunidades de desarrollo a la población para que posteriormente ellos sean ciudadanos éticos, democráticos y comprometidos con la transformación de la sociedad y el desarrollo sostenible de su localidad y del país.

En este segundo informe del año, se brinda la información de lo ejecutado hasta el 31 de diciembre del 2018, considerando avance y ejecución del presupuesto.

  
Edgar Chunga Loro  
Contador  
Fondo Social Terminal Portuario Paita

  
Edith Guzmán Escudero  
Gerente  
Fondo Social Terminal Portuario Paita



## I. CONFORMACIÓN DEL FONDO SOCIAL

El Fondo Social a fin de cumplir con la modificatoria del Decreto Supremo N° 238-2016-EF, se encuentra conformada por:

### 1.1.- Asamblea

Apellidos y Nombre	Cargo	Institución
Bruno Teles Rodrigues Do Vale	Presidente	Terminales Portuarios Euroandinos
Luis Reymundo Dioses Guzmán	Vicepresidente	Municipalidad Provincial de Paita

### 1.2.- Consejo Directivo

Apellidos y Nombre	Cargo	Institución
Bruno Teles Rodrigues Do Vale	Presidente	Terminales Portuarios Euroandinos
Luis Reymundo Dioses Guzmán	Vice Presidente	Municipalidad Provincial de Paita
Alvaro Salazar Loroña	Director	Terminales Portuarios Euroandinos
Juan Perez Bonet (*)	Director	Ministerio Transportes y Comunicaciones
Antonio Boderó Coelho (*)	Director	Ministerio Transportes y Comunicaciones

(\*) Estas dos nuevas incorporaciones fueron inscritas ante la SUNARP en el mes de mayo pero recién se han podido instalar el mes de julio.

Sólo se incluyó al alcalde provincial de Paita debido a la comunicación que envió Terminales Portuarios Euroandinos S.A. a PROINVERSIÓN, en donde se solicita la aclaración de los agentes participantes en el Fondo Social mediante el oficio N° 153-2009 con fecha 18 de junio del 2009, documento que tuvo respuesta mediante el oficio N°96-2009 con fecha 23 de junio de 2009 donde el Estado Peruano especifica que sólo el alcalde de la provincia debe formar parte del directorio.

### 1.3.- Gerencia

Apellidos y Nombre	Cargo
Edith Guzmán Escudero	Gerente

El proceso de selección de este puesto fue por concurso público y se realizó el año 2016.

### 1.4.- Consejo Vigilancia

  
Edgar Chunga Loro  
Cofitador  
Fondo Social Terminal Portuario Paita

  
Edith Guzmán Escudero  
Gerente  
Fondo Social Terminal Portuario Paita



Apellidos y Nombre	Cargo	Institución
Jaime Ysacc Saavedra Diez	Presidente	Gobierno Regional
Esteban Benjamín Osorio Robles	Vicepresidente	Ministerio de Transporte y Comunicaciones
Cristobal Lovaton Crispin	Director	Terminales Portuarios Euroandinos

Este organismo fue instalado en el mes de junio.

## II. RECURSOS ECONÓMICOS DEL FONDO SOCIAL

### 2.1 Recursos recibidos durante el Primer Semestre 2018

Terminales Portuarios Euroandinos (TPE) entrega mensualmente el 2% de sus ingresos netos, más un importe anual de \$ 195,858 dólares establecida en la cláusula tercera de la Adenda al Contrato de Concesión; los cuales son transferidos a la Autoridad Portuaria Nacional (APN), y este posteriormente los transfiere al Fondo Social.

Los aportes realizados por TPE a la APN correspondiente al primer semestre se muestran en Cuadro N° 1:

**Cuadro N° 1**  
**Montos transferidos de TPE a la APN**  
**Ene-Dic 2018**

Mes	2018
Enero	268,436.00
Febrero	221,706.00
Marzo	192,708.00
Abril	176,384.00
Mayo	266,332.00
Junio	196,332.00
Julio	286,922.48
Agosto	206,182.00
Setiembre	172,125.00
Octubre	238,506.00
Noviembre	326,188.00
Diciembre	361,644.00
Adenda	649,661.00
<b>Total 2018</b>	<b>3,563,126.48</b>

Durante este año, la APN ha transferido al Fondo Social los aportes hasta el mes de octubre y el 100% correspondiente a lo establecido por la Adenda al contrato de Concesión. Ver Cuadro N° 2.

  
Edgar Chunga Loro  
Contador  
Fondo Social Terminal Portuario Paita

  
Edith Guzmán Escudero  
Gerente  
Fondo Social Terminal Portuario Paita



**Cuadro N° 2**  
**Montos transferidos de la APN al Fondo Social**  
**Ene-Dic 2018**

Reporte N°	Mes/Año	Monto Transferido por APN	Periodo de Aporte
023	Ene-18	239,693.00	Nov-17
023	Feb-18	288,755.00	Dic-17
023	Mar-18	268,436.00	Ene-18
023	Abr-18	176,770.00	75% Feb-18
023	May-18	248,677.00	25% Feb y Mar-18
023	Jun-18	176,384.00	Abr-18
024	Jul-18	266,332.00	May-18
024	Ago-18	196,392.00	Jun-18
024	Set-18	729,235.00	Jul y 70% de Adenda
024	Oct-18	574,639.00	Ago, Set y 30 Adenda
024	Nov-18	192,422.00	81% Aporte Octubre
024	Dic-18	46,084.00	19% Aporte Octubre
<b>Total General</b>		<b>3,403,819.00</b>	<b>Expresado en Soles</b>

**2.2 Recursos transferidos desde el 2011 al 2018**

Desde la creación del Fondo Social, los aportes transferidos de TPE a la APN (Ver: Cuadro N° 3):

**Cuadro N° 3**  
**Aportes Transferidos de TPE – APN**  
**(2009 – 2018)**

Mes	2009	2010	2011	2012	2013	2014	2015	2016	2017	2018
Enero		77,671.79	97,167.74	109,799.70	124,754.95	177,965.72	145,386.00	219,589.00	276,975.00	268,436.00
Febrero		83,782.25	119,705.42	102,367.00	128,833.00	149,037.46	160,001.00	209,441.00	208,014.00	221,706.00
Marzo		75,041.00	84,404.32	107,795.73	90,456.00	153,866.05	185,380.00	130,597.00	176,555.00	192,708.00
Abril		74,461.42	73,160.25	70,340.00	100,789.00	105,981.01	158,293.00	105,585.00	154,952.00	176,384.00
Mayo		65,883.78	88,892.00	69,745.70	92,957.92	121,180.80	189,766.00	167,433.00	173,063.00	266,332.00
Junio		91,154.57	83,607.00	102,496.76	132,894.00	125,414.00	165,894.00	141,843.00	172,066.00	196,332.00
Julio		78,590.61	96,064.00	105,672.51	108,096.12	99,037.00	130,635.00	154,290.00	133,882.00	286,922.48
Agosto		53,035.51	85,631.00	91,242.71	112,125.70	142,658.00	111,970.00	160,790.00	161,826.00	206,182.00
Setiembre		53,220.84	81,426.14	86,392.51	93,191.78	138,898.00	187,119.00	211,753.00	123,153.00	172,125.00
Octubre	34,274.89	61,377.18	68,479.93	146,985.78	104,591.66	162,056.31	213,087.00	260,981.46	203,366.00	238,506.00
Noviembre	66,318.18	84,990.56	93,439.00	133,971.60	165,141.62	202,777.48	308,968.00	317,595.00	239,693.00	326,188.00
Diciembre	82,433.26	106,755.39	121,864.16	140,730.43	214,483.00	204,014.60	284,698.00	387,006.00	288,755.00	361,644.00
Adenda		542,527.00	534,732.34	511,385.24	550,360.98	557,999.44	629,683.47	660,237.32	626,158.02	649,661.00
<b>Total Aporte</b>	<b>183,026.33</b>	<b>1,448,491.89</b>	<b>1,628,573.30</b>	<b>1,778,925.67</b>	<b>2,018,675.74</b>	<b>2,340,885.86</b>	<b>2,870,880.47</b>	<b>3,127,140.78</b>	<b>2,938,458.02</b>	<b>3,563,126.48</b>
<b>Acumulado</b>	<b>183,026.33</b>	<b>1,631,518.22</b>	<b>3,260,091.53</b>	<b>5,039,017.20</b>	<b>7,057,692.94</b>	<b>9,398,578.80</b>	<b>12,269,459.27</b>	<b>15,396,600.05</b>	<b>18,335,058.07</b>	<b>21,898,184.55</b>

  
**Edgar Chunga Loro**  
 Contador  
 Fondo Social Terminal Portuario Paíta

  
**Edith Guzmán Escudero**  
 Gerente  
 Fondo Social Terminal Portuario Paíta



Los aportes realizados de la APN hacia el Fondo Social (Ver: Cuadro N° 4):

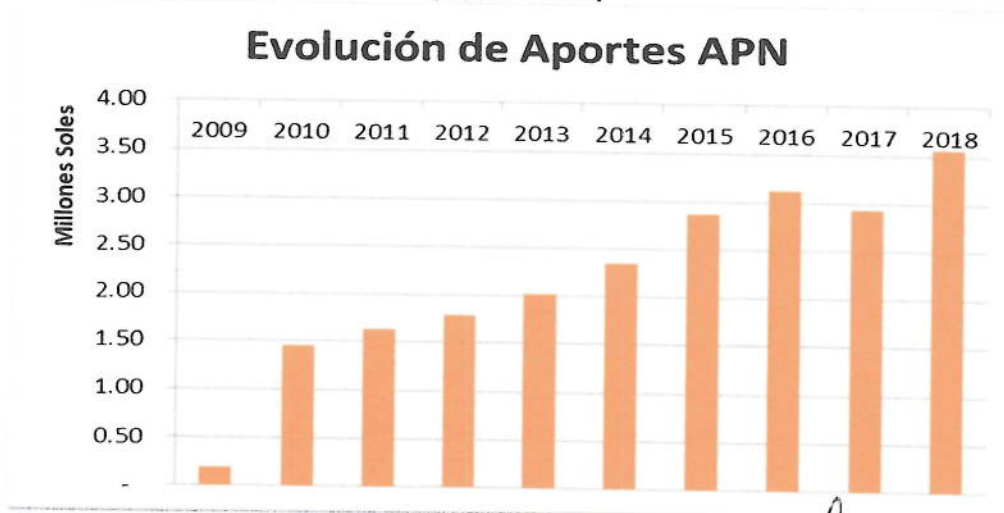
**Cuadro N° 4**  
**Aportes Transferidos de APN – Fondo Social**  
**(2009 – 2018)**

Mes	2009	2010	2011	2012	2013	2014	2015	2016	2017	2018
Enero						165,141.62	162,056.00	522,055.00	951,119.00	239,693.00
Febrero					274,758.04		202,776.00			288,755.00
Marzo				215,303.00	124,754.96	392,450.00		504,251.30	386,987.00	268,436.00
Abril				109,800.00			349,400.60		276,975.00	176,770.00
Mayo				210,163.00	128,833.31	302,903.00	160,001.00	340,038.00	208,014.00	248,677.00
Junio				70,340.00	191,246.30	105,981.00	343,673.00		176,555.00	176,384.00
Julio			1,023,720.12	69,746.00		121,181.00		273,018.00		266,332.00
Agosto		729,521.94			92,958.00	125,414.00			154,952.00	196,392.00
Setiembre		53,035.51	268,563.00	102,497.00		99,037.00	355,660.00	296,133.00	479,010.51	275,906.00
Octubre		53,220.84	85,631.00	196,916.00	240,990.12	142,658.00	130,635.00		333,891.51	378,307.00
Noviembre		61,377.18	81,426.12	86,393.00	205,318.00		299,089.00			192,422.00
Diciembre		84,990.56	68,479.93	146,985.78	104,592.00	138,898.00			154,442.49	46,084.00
Adenda			534,732.34	511,385.24	550,360.98	557,999.44	629,683.47	660,237.32	626,158.02	649,661.00
<b>Total Aporte en el año</b>		<b>982,146.03</b>	<b>2,062,552.51</b>	<b>1,719,529.02</b>	<b>1,913,811.71</b>	<b>2,151,663.06</b>	<b>2,632,974.07</b>	<b>2,595,732.62</b>	<b>3,748,104.53</b>	<b>3,403,819.00</b>
<b>Acumulado al año</b>		<b>982,146.03</b>	<b>3,044,698.54</b>	<b>4,764,227.56</b>	<b>6,678,039.27</b>	<b>8,829,702.33</b>	<b>11,462,676.40</b>	<b>14,058,409.02</b>	<b>17,806,513.55</b>	<b>21,210,332.55</b>
Por Transferir										687,852.00

### 2.3 Evolución de los ingresos recibidos

Los aportes recibidos por el Fondo Social han venido incrementando, desde el 2010 hasta el año 2016, esto producto al aumento de las agro-exportaciones. En el año 2017, este sector se vio afectado por el fenómeno denominado el “Niño Costero”, por esa razón los ingresos que se recibieron fueron menores a los años anteriores. En el 2018 estos aportes aumentaron (Ver Gráfico N° 1)

**Gráfico N° 1**  
**Evolución de ingresos recibidos por el Fondo Social**  
**(2010 - 2018)**



*Edgar Chunga Loro*  
Edgar Chunga Loro  
Contador  
Fondo Social Terminal Portuario Paíta

*Edith Guzmán Escudero*  
Edith Guzmán Escudero  
Gerente  
Fondo Social Terminal Portuario Paíta



### III. GASTOS ADMINISTRATIVOS Y FINANCIEROS

Según el artículo 18° del Decreto Supremo N° 238-2016-EF, los gastos administrativos de cada Fondo Social no deben exceder del 10% del monto transferido.

#### 3.1 Gastos administrativos y financieros primer semestre 2018

El monto transferido por TPE a la Autoridad Portuaria Nacional (APN) desde enero a diciembre del presente asciende a S/ 3,403,819 de los cuales S/. 268,799 han sido destinados para gastos administrativos, el cual representa un 7.95%

**Cuadro N° 5**  
**Gastos administrativos y financieros**  
**Enero – Dic 2018**

Fondo Social	Transferido	Gastos Administrativos	Gastos Financieros	Estudios de Preinversión	Auditoría	Total Gastos	Total Gastos / Transf. (%)
Asociación Civil Fondo Social Terminal Portuario Paita	3,403,819	251,403	1,470	-	17,700	270,573	7.95%
<b>Total</b>	<b>3,403,819</b>	<b>251,403</b>	<b>1,470</b>	<b>0</b>	<b>17,700</b>	<b>270,573</b>	<b>7.95%</b>

En el cuadro N° 6 se detallan los gastos administrativos realizados en este periodo.

**Cuadro N° 6**  
**Gastos administrativos**  
**Ene – Dic 2018**

GASTOS ADMINISTRATIVOS	Enero	Febrero	Marzo	Abril	Mayo	Junio	Julio	Agosto	Setiembre	Octubre	Noviembre	Diciembre	Total 2018
REMUNERACIONES	12,642	15,791	17,110	17,120	17,110	17,110	16,075	16,592	16,770	17,160	16,075	16,465	196,021
SERVICIOS DE TERCEROS	3,600	3,757	7,223	3,748	4,445	4,680	3,475	3,311	13,356	4,416	9,869	4,716	66,594
TRIBUTOS ITF	27	25	16	16	15	24	23	16	39	89	17	33	340
GASTOS DIVERSOS ADMINIST	130	226	266	834	107	119	1,577	30	296	328	869	1,671	6,452
GASTO FINANCIERO	89	141	102	63	40	46	85	181	110	114	65	131	1,166
<b>TOTAL GASTO ADMINISTRATI</b>	<b>16,488</b>	<b>19,938</b>	<b>24,717</b>	<b>21,781</b>	<b>21,716</b>	<b>21,978</b>	<b>21,234</b>	<b>20,130</b>	<b>30,571</b>	<b>22,107</b>	<b>26,895</b>	<b>23,017</b>	<b>270,573</b>

#### 3.2 Gastos administrativos y financieros desde 2011-2018

Desde la creación del Fondo Social los gastos administrativos están por debajo del 10% su gasto acumulado representa el 4.91% (gasto administrativo /21,210m)

  
Edgar Chunga Loro  
Contador  
Fondo Social Terminal Portuario Paita

  
Edith Guzmán Escudero  
Gerente  
Fondo Social Terminal Portuario Paita



### Cuadro N° 7 Gastos administrativos (2010 – 2018)

ACUMULADO GASTOS ADMINISTRATIVOS AÑOS 2010 a Diciembre 2018 (expresado en soles)

GASTOS ADMINISTRATIVOS	2010	2011	2012	2013	2014	2015	2016	2017	2018	Acumulado
REMUNERACIONES	20,513	48,251	45,890	41,581	49,555	22,692	98,678	169,533	196,021	692,714
SERVICIOS DE TERCEROS	14,768	14,966	16,922	9,104	1,163	47,450	76,775	55,808	66,594	303,550
TRIBUTOS	88	378	121	662	287	249	661	412	340	3,197
GASTOS DIVERSOS ADMINIST	966	3,821	1,735	5,462	2,323	3,836	6,808	3,179	6,452	34,582
GASTO FINANCIERO		812	1,089	1,436	532	1,040	202	823	1,166	7,100
<b>TOTAL GASTO ADMINISTRATI</b>	<b>36,335</b>	<b>68,228</b>	<b>65,758</b>	<b>58,244</b>	<b>53,860</b>	<b>75,266</b>	<b>183,125</b>	<b>229,754</b>	<b>270,573</b>	<b>1,041,143</b>
Total Aportes APN al FSTPP	982,146.03	2,062,552.51	1,719,529.02	1,913,811.71	2,151,663.06	2,632,974.07	2,595,732.62	3,748,104.53	3,403,819.00	21,210,332.55
<b>% EN FUNCION A APORTES</b>	<b>2.51%</b>	<b>4.19%</b>	<b>3.70%</b>	<b>2.89%</b>	<b>2.30%</b>	<b>2.62%</b>	<b>5.86%</b>	<b>7.82%</b>	<b>7.59%</b>	<b>4.91%</b>

### 3.3 Evolución de los gastos administrativos

Se han incrementado los gastos administrativos en los dos últimos años esto en respuesta a las observaciones y recomendaciones realizadas por la Autoridad Portuaria Nacional, donde solicita se contrate un profesional que cumpla con un sueldo acorde al mercado y con el perfil apropiado para la administración y gestión de la entidad.

Gráfico N° 2  
Evolución de Gastos Administrativos  
(2010 - 2018)



*Edgar Chunga Loro*  
Edgar Chunga Loro  
Contador  
Fondo Social Terminal Portuario Paita

*Edith Guzmán Escudero*  
Edith Guzmán Escudero  
Gerente  
Fondo Social Terminal Portuario Paita





#### IV. INVERSIÓN SOCIAL

##### 4.1 Inversión social desde 2011 al 2018

Desde la creación del Fondo Social hasta el 31 de diciembre del 2018, la APN ha transferido S/. 21,210,333 Soles, de los cuales se han ejecutado S/. 15,268,983 Soles y se han comprometido S/. 19,098.428 Soles.

**Cuadro N° 8**  
**Recursos Transferidos al Fondo Social**  
**Del 2011 a Diciembre 2018**

Fondo Social	Total Transferido	Total Comprometido	Total Ejecutado	Comp / Transf (%)	Ejec / Comp (%)
Asociación Civil Fondo Social Terminal Portuario Paita	21,210,333	19,098,428	15,268,983	90.04%	79.95%
<b>Total general</b>	<b>21,210,333</b>	<b>19,098,428</b>	<b>15,268,983</b>	<b>90.04%</b>	<b>79.95%</b>

Expresado en Soles

El Fondo Social desde su creación ha invertido en los siguientes proyectos sociales:

**Cuadro N° 09**  
**Inversión del Fondo Social**  
**2011 -2018**

PROYECTOS	INVERSIONES FONDO SOCIAL TERMINAL PORTUARIO DE PAITA										
	2010	2011	2012	2013	2014	2015	2016	2017	2018	TOTAL	
ESTUDIO SOCIOECONOMICO Y PROPUESTA DE LINEA DE ACCION DEL FONDO		160,828			40,120	120,360					321,308
CONSTRUCCIÓN DE PRONOEIS (2012-2014)		12,500	1,833,251		414,265						2,260,016
CONSTRUCCIÓN DE INSTITUCIONES EDUCATIVAS		9,693	22,344		33,000	1,696,519	139,068				1,900,623
LEER PARA CRECER			458,746	794,854	814,098	519,431	193,028	77,959			2,858,116
MANITOS DE PAPEL					9,000	9,360	7,800	12,801	10,943		49,904
PROGRAMA DE EDUCACION LOCAL (PEL)						63,100	30,000	21,917			115,017
CONVENIO UGEL SUPERVISION DE PROGRAMA MATEMATICA PARA TODOS INICIAL						704,206	1,022,333	963,740	36,897		2,727,176
PROGRAMA CUNAMAS							15,800	861,337	45,751		922,888
CONSTRUCCION PRONOEIS							18,500	715,571	300,367		1,034,438
LEER ES ESTAR ADELANTE								300,845	241,542		542,387
UNIDOS CONTRA EL DENGUE - CONVENIO MINSA								71,359	92,585		163,944
CONVENIO FE Y ALEGRIA								20,853	1,564,574		1,585,427
ACOMPANAMIENTO CUNAMAS									40,801		40,801
PROGRAMA DE NUTRICION INFANTIL ONG PRISMA									719,409		719,409
<b>TOTAL INVERSION ANUAL</b>		<b>183,021</b>	<b>2,314,341</b>	<b>794,854</b>	<b>1,310,483</b>	<b>3,112,975</b>	<b>1,426,529</b>	<b>3,051,111</b>	<b>3,075,669</b>		<b>15,268,983</b>
<b>INVERSION ACUMULADA</b>		<b>183,021</b>	<b>2,497,362</b>	<b>3,292,216</b>	<b>4,602,699</b>	<b>7,715,674</b>	<b>9,142,203</b>	<b>12,193,314</b>	<b>15,268,983</b>		

##### 4.2 Análisis de Proyectos y Programas Sociales en función de las prioridades establecidos en el Decreto Supremo N° 238-2016-EF

  
Edgar Chunga Loro  
Contador  
Fondo Social Terminal Portuario Paita

  
Edith Guzmán Escudero  
Gerente  
Fondo Social Terminal Portuario Paita



De acuerdo a lo dispuesto en el Decreto Supremo N° 238-2016-EF, los proyectos ejecutados por el Fondo Social Paita están dentro de las prioridades 1 y 2 de esta reglamentación.

*“Artículo 8: Prioridades.- Los recursos del Fondo son destinados en el siguiente orden de prioridades:*

*Primera Prioridad: Atención humanitaria a la población, en especial a aquella en situación de pobreza y pobreza extrema, atención a las personas adultas mayores y mujeres en gestación, niñas y niños en edad escolar inicial y primaria de las zonas rurales, complementando los programas de atención del Estado para este segmento, a fin de disminuir los niveles desnutrición y enfermedades, mediante:*

- a) Financiamiento de programas de atención de salud para las personas adultas mayores, niñas, niños y mujeres en gestación, en especial a aquellos en situación de pobreza y pobreza extrema, en convenio con el MINSA o entidades privadas.*
- b) Financiamiento de centros de atención de servicios públicos o similares para centros poblados rurales, dotándoles de servicios públicos básicos sostenibles.*
- c) Financiamiento de programas de becas para solventar la educación de los niños, niñas y jóvenes, en especial a aquellos en situación de pobreza y pobreza extrema, de las zonas rurales.*
- d) Financiamiento de Centros Integrales de Atención para Personas Adultas Mayores-CIAM, a cargo de las Municipalidades.*
- e) Otros proyectos que persigan finalidad similar a las señaladas en los literales anteriores.*


*Segunda Prioridad: Financiamiento de Proyectos de Infraestructura y servicios básicos (educación, salud, agua y saneamiento, electrificación, vías de acceso), capacitación y fortalecimiento de capacidades técnicas y de gestión mediante:*


- a) Obras de infraestructura básica en educación, salud, energía eléctrica, vías de acceso, agua y saneamiento;*
  - b) El financiamiento de costos operativos, equipamiento, mantenimiento, reparación y rehabilitación de centros educativos y de salud, considerándose para el efecto, entre otros aspectos, la disponibilidad de aportes de recursos al fondo;*
  - c) Proyectos de mejora de la calidad de la enseñanza en colegios, con inclusión de programas de enseñanza promovidos por el Estado, tal como dotar a los colegios de infraestructura necesaria para implementar el alargue de las horas de dictado y el programa de enseñanza bilingüe inglés-español en la secundaria.*
- No menos del cincuenta por ciento (50%) de los recursos del Fondo deben ser utilizados para los fines señalados en la primera y segunda prioridad.*

*Tercera Prioridad: Financiamiento de proyectos para la generación de empleo productivo, en particular:*

- a) Construcción de infraestructura básica agropecuaria;*
- b) Formación de conglomerados comerciales, desarrollo de cadenas productivas y asistencia técnica hacia productores agropecuarios;*
- c) Promoción de la formación empresarial e información de mercados para pequeños empresarios locales;*
- d) Proyectos de manejo de tecnologías para la recuperación, conservación y manejo de los recursos naturales para la producción.*

*El financiamiento de los proyectos indicados en cada una de las prioridades, incluye aquellos estudios de preinversión e inversión que resulten necesarios”.*

  
Edgar Chunga Loro  
Contador  
Fondo Social Terminal Portuario Paita

  
Edith Guzmán Escudero  
Gerente  
Fondo Social Terminal Portuario Paita



Los proyectos que están ejecutando:

**Cuadro N° 10**  
**Proyectos programados 2018**

Educación	Salud y Nutrición	Población Vulnerable
1. Leer es estar adelante 2. Fe y Alegría 3. Supervisión de Proyectos Educativos - UGEL  9. Acompañamiento del Programa Cuna Más (Educación- Salud-Nutrición)	4. Unidos contra el Dengue 5. Programa de Nutrición 6. Supervisión de Proyectos de Salud - Hospital	7. Manitos de Papel 8. Centro de Adulto Mayor (*)
Proyectos de 1 y 2 Prioridad descrito en el Decreto Supremo N° 238-2016-EF		

(\*) Proyecto presupuestado pero todavía no se viene ejecutando

Estos proyectos descritos se encuentran en tres líneas de inversión social:

1. Inversión en proyectos para mejorar la educación,
2. Inversión en proyectos para mejorar la salud
3. Inversión en proyectos integrales (salud – nutrición - estimulación temprana)
4. Inversión para población vulnerable (personas con habilidades especiales).

Estos proyectos se realizan en las zonas más necesitadas de Paita y se articulan y alinean a los Objetivos de Desarrollo Sostenible – ODS, así como a la Estrategia Nacional de Desarrollo e Inclusión Social “Incluir para Crecer” y la Política Nacional, Regional y Local, las cuales están orientadas a reducir la pobreza y promover el desarrollo y la inclusión social.

Los enfoques que tienen los proyectos:

- **Enfoque de intervención con núcleos de desviación positiva:** Este enfoque permite descubrir que es lo que una familia pobre ha estado haciendo de manera diferente a sus vecinos en las comunidades para tener niños bien nutridos, el cual se aprovechara como modelo demostrativo; en tanto otros de sus vecinos no lo consiguen.
- **Enfoque participativo y concertado:** El programa pone énfasis en un proceso donde los diversos actores (gobierno local, redes, micro redes y establecimientos de salud, programas sociales, organizaciones sociales de base) suman sus fuerzas y recursos para conseguir nuevas formas de cooperación, que permitan estimular y concretar iniciativas para contribuir a la disminución de la desnutrición crónica infantil.
- **Enfoque de corresponsabilidad social:** El programa realiza una intervención convocando a los actores clave de la promoción de la salud, educación y desarrollo social a realizar acciones complementarias de manera que cada uno de los miembros de la sociedad: Gobierno Regional, Local, instituciones públicas, representantes del Estado, empresas privadas, representantes de la sociedad civil, autoridades comunales y población, conozcan sus derechos y obligaciones y los ejerzan contribuyendo cada uno en





la tarea del desarrollo, desde el papel que le toca desempeñar. Es en este nivel de ciudadanía efectiva donde podrá encontrar su espacio la iniciativa social, y podrán atenderse de manera más oportuna las necesidades reales de la población más pobre.

- **Enfoque de Interculturalidad:** Permite a los miembros de las familias reconocer los diferentes modos de vivir, sentir y creer de las personas, familias y comunidades en el contexto de las diferentes realidades locales y regionales, identificando los diferentes aspectos que facilitan y dificultan prácticas y comportamientos saludables en los grupos sociales, para que conjuntamente con ellos se contribuya con la construcción de una cultura de salud.
- **Enfoque de Derechos:** La primera infancia constituye uno de los sectores más vulnerables de la población. Este proyecto se adhiere a lo establecido por diversos instrumentos internacionales, entre ellos, la Convención sobre los Derechos del Niño – CDN. En este mismo sentido se con la Observación General N° 7 del Comité de la CDN referida a la realización de los derechos del niño en la primera infancia, con la finalidad de exponer cómo se entiende los derechos en relación a las niñas y los niños más pequeños, insistiendo que en esta etapa de la vida el ejercicio de los derechos no sólo implica el cuidado de la salud, educación y supervivencia sino que incluye el cuidado de su desarrollo, la nutrición adecuada, educación de calidad, la seguridad social, un nivel adecuado de vida, un entorno saludable y seguro, la educación y el juego; explicando claramente que el desarrollo en la primera infancia sólo puede darse de manera integral (ONU, 2005); tal como se asume los proyectos del fondo social.
- **Enfoque de Género:** La adopción de la perspectiva de género es clave en los proyectos, al enriquecer los roles de varones y mujeres a favor del cuidado la primera infancia que preferentemente recaen en las mujeres como responsables del cuidado de los niños pequeños. La incorporación del enfoque de género en el desarrollo, incluye estrategias y acciones específicas, con el objetivo de comprender, valorar y transformar las relaciones y estructuras que producen la desigualdad entre varones y mujeres.
- **Enfoque de Cultura de Paz:** El impacto que tiene en el desarrollo óptimo, la exposición a la violencia en la primera infancia limita las conexiones sinápticas e incluso mutila las que ya estaban establecidas según sea la gravedad de la violencia experimentada, suceso que repercute en el sano crecimiento y desarrollo del ser humano a lo largo de la vida.
- **Enfoque Sistémico – Ecológico:** Este hace referencia al modelo ecológico sistémico propuesto por Brofenbrenner que plantea, cada persona es afectada por una serie de sistemas que influyen en su personalidad, cada uno de estos sistemas envuelve al otro y están interrelacionados a partir de la propia actuación del sujeto. Para esta experiencia concreta, la niña y el niño tendrán un óptimo crecimiento y desarrollo según su experiencia familiar, en la escuela y en la comunidad, por ello se abarca estos sistemas para que cada uno de ellos propicie un contexto oportuno en el despliegue de la infancia.

#### 4.3 Población beneficiaria

Los proyectos están enfocados a los grupos poblacionales más vulnerables (primera infancia y niños en edad escolar principalmente), que tienen pocas oportunidades, sectores más necesitados y pobres de Paita. SNV Holanda realizó dos líneas de base, que se ejecutaron los años 2011 y 2014, donde identificaron las áreas en donde el Fondo Social

  
-----  
**Edgar Chunga Loro**  
Contador  
Fondo Social Terminal Portuario Paita

  
-----  
**Edith Guzmán Escudero**  
Presidente  
Fondo Social Terminal Portuario Paita



debía invertir, asimismo focalizaron los sectores con mayor bolsón de pobreza y en donde el Estado no ha invertido.

Por ejemplo, El Proyecto de Nutrición se está priorizando en los asentamientos humanos que tienen mayor prevalencia de desnutrición crónica y anemia. El Proyecto Fe y Alegría se priorizó en la zona que tiene mayor índice de pobreza, demanda estudiantil y en donde no dispone de un colegio público cerca, para lo cual, la UGEL – Paita desarrolló el 2016 el Proyecto Educativo Local Paita, diagnóstico educativo que identifica las necesidades de este sector. Asimismo, Fe y Alegría desarrolló otro estudio en el que se corrobora la necesidad.

El Fondo Social prioriza principalmente proyectos que incluyan a la población infantil porque es la etapa de la vida donde se genera la “ventana de oportunidad”, diferentes estudios realizados sobre el análisis de las curvas de crecimiento en 54 países, se constata que es en el período de hasta 24 meses de edad donde los niños más se distancian entre sí respecto a sus crecimientos y desarrollos cognitivos<sup>1</sup>. Asimismo, la tasa de retorno de inversión es mayor, por cada dólar invertido en programas para el desarrollo de la primera infancia nos permite recuperar 3 y en algunos casos 18 dólares, por los efectos multiplicadores que tienen este tipo de inversiones en los primeros años de vida.

Asimismo, se invierte en proyectos de salud y educación por el efecto multiplicador que tiene en la zona donde se desarrolla los proyectos.

#### 4.4 Estrategias de los proyectos sociales

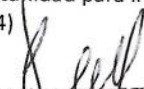
- **Evaluación antes y después de la intervención**, se busca que la mayoría de los proyectos tengan una línea de base al inicio y al final del proyecto, esto genera al Fondo Social un valor distintivo porque permite sistematizar sus experiencias y permite diferenciarse de otras intervenciones más puntuales de otras organizaciones en el distrito de Paita.

- **Articulación a nivel intersectorial e intergubernamental**, pone énfasis en un proceso donde los diversos actores (Gobierno Local, Gobierno Regional y Nacional) suman sus fuerzas y recursos para conseguir nuevas formas de cooperación, que permitan estimular y concretar iniciativas para contribuir a disminuir la pobreza en Paita. Asimismo, el Fondo Social busca socios estratégicos para emprender un proyecto, esta sinergia de esfuerzo permite un mayor alcance de la inversión social.

-**Participación de la población**: Se concibe los proyectos como una respuesta a un problema de la población, es por ello que la ejecución de un proyecto se realiza por pedido y compromiso expreso de la comunidad. Luego del pedido y compromiso expreso de la comunidad se ejecuta el proyecto. La comunidad aporta de diversas maneras, ya sea donando el terreno y los padres de familia levantando algún muro o gestionando el apoyo municipal.

-**Monitoreo de los Programas**: El monitoreo del programa se realizará mediante el acompañamiento sistemático periódico de los avances en función de los resultados y desarrollo de actividades. Estará relacionado con la evaluación de la situación actual, se

<sup>1</sup> Victora César (2012). Los mil días de oportunidad para intervenciones nutricionales. De la concepción a los dos años de vida. Rev Argentina de Pediatría, vol. 110 (4)

  
Edgar Chunga Loro  
Consejero  
Fondo Social Terminal Portuario Paita

  
Edith Guzmán Escudero  
Gerente  
Fondo Social Terminal Portuario Paita



determina las brechas y desafíos en los efectos e impactos de los mismos, al inicio, intermedio y final.

Se definen los indicadores de proceso y resultados del programa para determinar el método de cálculo del indicador, la periodicidad, la responsabilidad de la medición, y el tipo de técnicas para captar la información.

**-Desarrollo de capacidades de incidencia:** Para lo cual se desarrolla: Fortalecimiento y generación de espacios de discusión y reflexión, que promuevan la participación ciudadana y el ejercicio de derechos asociados a la pobreza. Capacitación en el marco legal y normativa asociada al desarrollo local sostenible, participación ciudadana y planificación participativa para el desarrollo. Intercambios de experiencias entre los miembros de las redes locales para el seguimiento concertado, rendición de cuentas y promoción de la cogestión.

Es una oportunidad para compartir la experiencia ganada y para lograr que actores sociales e institucionales del nivel regional y sobre todo local, se apropien de aquellos aspectos de la metodología de trabajo desarrollado por el proyecto, para que de esta manera puedan continuar algunas de las actividades que se han venido desarrollando en las comunidades.

**-Rendición de cuentas y transparencia:** Se realizan reuniones al año con las organizaciones civiles de Paita a fin de rendir cuentas de cuánto dinero ha ingresado al Fondo Social, así como este se ha ejecutado. Asimismo, el monitoreo de las actividades, se reportan a través de informes trimestrales y semestrales. Los resultados del monitoreo y evaluación son difundidos para facilitar la retroalimentación y las decisiones durante la implementación del programa.

**-Sostenibilidad de los proyectos,** está contemplada desde el inicio de la intervención, busca que cada actor e institución del Estado asuma su responsabilidad enmarcada dentro de sus competencias institucionales. Invertimos en proyectos que no dependan exclusivamente de los recursos que tenga el Fondo Social, por esa razón, es sumamente importante la participación del Estado y de otros aliados estratégicos. Un ejemplo de ello, es la gestión que realizó el Fondo Social para que el Programa Nacional Cuna Más llegue al distrito, este programa del Estado no había focalizado Paita por un tema de presupuesto (no tenían los recursos para la inversión), en ese sentido el Fondo Social lo que ha trabajado es abrir las puertas a través de financiamiento inicial para que ellos puedan posteriormente operar en la zona, lo mismo sucede con la gestión que se realizó con Fe y Alegría del Perú.

**-Comunicación:** Transmitimos todos los mensajes educativos de los proyectos, así como las noticias y actividades que se desarrollan. Para lo cual, contamos con la página web y la página en Facebook.

  
Edgar Chunga Loro  
Contador  
Fondo Social Terminal Portuario Paita

  
Edwin Gustavo Escudero  
Gerente  
Fondo Social Terminal Portuario Paita



#### 4.5 Proyectos presupuestados

El único proyecto nuevo de este año es el Programa del Adulto Mayor, que se trabajará en alianza estratégica con la Municipalidad Provincial de Paita y el Hospital Nacional Nuestra Señora de las Mercedes del MINSA. Los otros proyectos presupuestados son compromisos de años anteriores.

**Cuadro N° 11**  
**Presupuesto vs Ejecución a Diciembre 2018**

N°	PROYECTOS SOCIALES	Presupuesto	Ejecucion	% Avance	Observaciones
I.	<b>EDUCACIÓN</b>	<b>4,478,438</b>	<b>2,166,179</b>	<b>48%</b>	
1.1	Matemática para Todos - Instituto Apoyo	36,897	36,897	100%	Se realizó último pago y se dió por finalizado el programa y se realizó transferencia
1.2	Leer es Estar Adelante - BBVA	254,255	241,542	95%	Se transfirió lo presupuestado al 3er Trimestre
1.3	Supervisión Programas Educativos - UGEL	24,000	22,800	95%	Se cumplió con lo programado
1.4	Construcción y Equipamiento de Instituciones Educativas Iniciales (A+B)- Obras del 2017	338,285	300,366	89%	Se culminaron las obras iniciadas el año 2017; se realizó la transferencia y existió un ahorro 8% de eficiencia en equipamiento.
1.5	Complejo Educativo: Fe y Alegría	3,825,002	1,564,574	41%	Se inició construcción y el avance sufrió un desfase por la convocatorias realizadas para el
II.	<b>SALUD Y NUTRICIÓN</b>	<b>997,909</b>	<b>811,994</b>	<b>81%</b>	
2.1	Proyecto de Nutrición - ONG Prisma	719,409	719,409	100%	Desembolso del primer año del Programa según convenio suscrito con Prisma.
2.3	Unidos Contra El Dengue - Hospital Las Mercedes	126,500	92,585	73%	No se realizó la construcción de modulo por no contar con saneamiento del terreno
	A. Componente Vigilancia Epidemiológica	60,500		0%	
	B. Comunicativo	66,000		0%	
2.4	Programa de Adulto Mayor - Municipalidad	137,000	-	0%	Se postergó por reestructurar programa para el siguiente año
III.	<b>PRIMERA INFANCIA</b>	<b>477,166</b>	<b>86,553</b>	<b>18%</b>	
3.1	Programa Cuna Más (A+B+C)	519,803	86,553	17%	Gastos de Equipamiento de Locales y Acompañamiento
	A. Construcción	339,256	40,998	12%	Se transfirió el local de Los Laureles, Se suspendió la construcción del Local Miraflores por temas de saneamiento físico legal
	B. Equipamiento	100,000	4,754	5%	Presupuesto de Local por Construir
	C. Acompañamiento Cuna Más - Convenio Comité de Gestión	90,388	40,801	45%	Avance acorde a lo programado con la entidad supervisora
IV.	<b>POBLACIÓN VULNERABLE</b>	<b>11,200</b>	<b>10,943</b>	<b>98%</b>	
4.1	Proyecto Manitos de Papel	13,770	10,943	79%	Pendiente de ejecución
	<b>TOTAL INVERSIÓN SOCIAL</b>	<b>5,964,714</b>	<b>3,075,669</b>	<b>52%</b>	

Edger Churunga Loro  
Contador  
Fondo Social Terminal Portuario Paita

Edith Guzmán Escudero  
Gerente  
Fondo Social Terminal Portuario Paita



#### 4.6 Proyectos Ejecutados 2018 (Enero – Diciembre).

##### 4.6.1 Sector Educación

##### 4.6.1.1 Programa Matemática Para Todos Inicial

Esta propuesta modular de innovación lo ejecutó Instituto Apoyo y tenía como finalidad desarrollar las capacidades pre-matemáticas en los niños y niñas menores del segundo ciclo de educación básica regular (3, 4 y 5 años de edad). A través de esta dinámica de trabajo modular se generaron los espacios para el aprendizaje de las habilidades y conceptos pre-matemáticos que permitieron sentar las bases sólidas en su formación matemática y preparaban al niño y niña para una transición que brinde mejores oportunidades en el nivel primario.

Este proyecto se ejecutó desde el 2015 hasta el 2017, sin embargo su último pago se desarrolló en el 2018.

Proyecto transferido y entregado a la UGEL Paita.

**Cuadro N° 12**  
**Población beneficiada**  
**2015-2018**

AÑO	II.EE.	Estudiantes	Docentes	Padres de familia
2015	35	3028	113	1283
2016	40	3265	133	1585
2017	40	3586	141	2281

**Cuadro N° 13**  
**Inversión realizada**  
**2015-2018**


Proyecto	Inversión 2018	Presupuesto Total 2015 - 2017	Inversión Total
MPT Inicial	36,896.54	2,727,176	2,727,176

##### 4.6.1.2 Programa Leer es estar adelante

Proyecto ejecutado por la Fundación BBVA Banco Continental y el Instituto de Estudios Peruanos - IEP, cuyo objetivo principal es mejorar los niveles de comprensión lectora de los estudiantes de 3°,4°,5° y 6° de primaria en ocho escuelas públicas de la provincia de Paita, este programa inició el 2017 y durará hasta el 2019.

El trabajo del programa "Leer Es Estar Adelante" ha sido focalizado en 13 Instituciones Educativas de Paita y caletas cercanas entre las que figuran, Yacila, la Tortuga y la Islilla

  
Edgar Chunga Loro  
Contador  
Fondo Social Terminal Portuario Paita

  
Edith Guzmán Escudero  
Gerente  
Fondo Social Terminal Portuario Paita





en cada uno de estos centros de estudios el programa se desarrolló bajo los siguientes componentes:

- **Componente de entrega de material educativo:** En el programa Leer Es Estar Adelante se trabajó con materiales educativos que ayudaron al alumno a interactuar en clase, además de aprender de una forma dinámica.

Se distribuyen cuadernos de trabajo para los alumnos, además libros, guías pedagógicas y fichas de 1° y 2° grado para los docentes y la entrega del libro "ADELANTE" para la comprensión lectora.

Este libro constituye el eje central del programa y permite trabajar en el aula las competencias para el área de Comunicación del nuevo Currículo Nacional y la inclusión de contenidos locales y regionales.

- **Componente de Capacitación y Acompañamiento:** Con el objetivo de consolidar y reforzar los pilares de la educación en la provincia de Paita en el programa Leer Es Estar Adelante se desarrollaron capacitaciones y acompañamientos a los docentes involucrados con la consigna de incorporar los libros Adelante en las actividades diseñadas para el aprendizaje en el área de Comunicación.

- **Componente de medición,** busca analizar la efectividad de la intervención del Programa desde el punto de vista del cambio en el rendimiento de los estudiantes, en el área de comprensión de lectura.

Los beneficiados de este programa son:

**Cuadro N° 14**  
**Población Beneficiaria**

Institución Educativa	ALUMNOS					DOCENTES				
	3°	4°	5°	6°	Totales	3°	4°	5°	6°	Totales
14741 Señor de los Milagros	35	38	23	28	124	1	1	1	1	4
14744 Juan Pablo II	256	280	287	324	1147	8	9	9	10	36
14740 Nuestra Señora de Lourdes	87	109	90	79	365	3	4	3	3	13
20803 Carlos Durand Hernández	80	103	86	122	391	2	3	2	3	10
Nuestra Señora de las Mercedes	230	230	234	302	996	6	6	6	8	26
14743 Sagrado Corazón de Jesús	207	234	210	284	935	8	8	8	9	33
14739 Eliseo Alcides Bernal La Serna	91	98	87	85	361	3	4	3	3	13
San Francisco de Asís	74	61	66	90	291	2	2	2	2	8
14746 Dios es amor	15	21	27	14	77	1	1	1	1	4
14745	19	31	42	25	117	1	1	2	1	5
20802 Apóstol Santiago	2	6	6	5	19	1	1	1	1	4
14757	11	7	9	4	31	1	1	1	1	4
14100	91	71	80	50	292	3	2	2	2	9
<b>Totales</b>	<b>1198</b>	<b>1289</b>	<b>1247</b>	<b>1412</b>	<b>5146</b>	<b>40</b>	<b>43</b>	<b>41</b>	<b>45</b>	<b>169</b>

**Cuadro N° 15**  
**Presupuesto e Inversión 2018**

Proyecto	Presupuesto	Inversión
Leer es estar adelante	254,255	241,542

#### 4.6.1.3 Programa Supervisión de Programas Educativos

Esta alianza establecida con la Unidad de Gestión Educativa Local (UGEL) Paita busca hacer el seguimiento y supervisión del programa pedagógico "Leer Es Estar Adelante" del

Edgar Chonga Loro  
Coordinador  
Fondo Social Terminal Portuario Paita

Edith Guzmán Escudero  
Gerente  
Fondo Social Terminal Portuario Paita



Instituto de Estudios Peruanos y de la Fundación BBVA, anteriormente también supervisó el programa “Matemáticas Para Todos – Inicial” del Instituto Apoyo que se desarrolló en 40 instituciones educativas de Paita. Asimismo, interviene en el proceso de planeamiento y ejecución de construcción y equipamiento de las instituciones educativas que financia el Fondo Social.

**Cuadro N° 16**  
**Presupuesto e Inversión 2018**

Proyecto	Presupuesto	Inversión
Programa de Supervisión de Programas Educativos	24,000	22,799.81

#### 4.6.1.4 Mejoramiento y Equipamiento de Instituciones Educativas Iniciales

En el 2012 se comprometió ejecutar este proyecto y en el 2016 recién se empezó a ejecutar porque no estaban con saneamiento físico legal los locales a intervenir, muchos de ellos eran propiedades privadas.

Este proyecto incluye infraestructura y equipamiento de las Instituciones Educativas Iniciales, en donde la UGEL se encarga de supervisar el expediente técnico, el proceso constructivo y equipamiento.

Estos proyectos se encuentran transferidos a la UGEL.

**Cuadro N° 17**  
**Inversión realizada**  
**2015-2018**

Proyecto	Inversión 2018	Inversión Total
<b>1. Infraestructura</b>		<b>950,991</b>
IEI San Sebastian		408,569
PRONOEI Fátima		414,246
IEI Nazaret – aula		128,176
<b>2. Equipamiento</b>		<b>83,446</b>
<b>Total</b>	<b>338,284.90</b>	<b>1,034,437</b>

#### 4.6.1.5 Complejo Educativo Fe y Alegría

El año 2017 se firmó convenio entre la Asociación Civil sin Fines de Lucro “Fe y Alegría” y el Fondo Social, para la construcción de un moderno complejo educativo cuyo objetivo es contar con una infraestructura moderna y de avanzada, que brinde la educación de calidad que merece la población infantil de Paita.

Este proyecto nace de un estudio que realiza la UGEL Paita en donde focaliza cuál es la zona donde tiene mayor demanda estudiantil.

Se ha iniciado la construcción de la primera etapa del complejo educativo y al 31 de diciembre está en un 41% de ejecución, bajo la supervisión de la empresa ERCONS INGENIERIA CONSTRUCCION Y LOGISTICA S.A.C.

  
Edgar Chunga Loro  
Contador  
Fondo Social Terminal Portuario Paita

  
Edith Guzmán Escudero  
Gerente  
Fondo Social Terminal Portuario Paita



**Cuadro N° 18**  
**Presupuesto e Inversión 2018**

Proyecto	Presupuesto	Inversión
Complejo Educativo Fe y Alegría	2,692,340.80	1'564,574

#### 4.6.2 Sector Salud

##### 4.6.2.1 Unidos Contra El Dengue

En el año 2017, la región norte del país fue afectada duramente por el fenómeno el Niño Costero y posterior a ello se desplegó por diferentes lugares una infestación de zancudos que ocasionaron la muerte de más de 40 ciudadanos a nivel regional. Por esa razón, surge la necesidad de implantar medidas preventivas para evitar que Paita sea afectada por esta problemática, por esa razón nace el programa Unidos Contra el Dengue que logró un control del vector en las 10 zonas de la parte alta y baja de la ciudad.

En junio del 2018 nuevamente se suscribió otro Convenio Marco de Cooperación entre el Hospital Nacional Nuestra Señora de las Mercedes – MINSA y el Fondo Social en donde acuerdan integrar esfuerzos y realizar acciones de cooperación mutua para ejecutar el Programa “Unidos contra el dengue” que busca prevenir la presencia de casos dengue, fiebre de chikungunya y zika, establecimiento y fortalecimiento acciones integrales de vigilancia entomológica y control del vector *Aedes Aegypti* en la jurisdicción del Hospital “Nuestra Señora de las Mercedes” del distrito de Paita. Para lo cual, ejecutará los siguientes componentes:

1. Primer Componente: Vigilancia - Control Epidemiológico y Entomológico.
2. Segundo Componente: Comunicativo.

En este convenio no incluyó la construcción del módulo de epidemiología comprometido en el 2017 porque la Dirección Regional de Salud de Piura se encuentra en arbitraje con la empresa constructora que construyó el hospital.

Actualmente este convenio estará vigente hasta mayo 2019

**Cuadro N° 19**  
**Presupuesto e Inversión 2018**

Proyecto	Presupuesto	Inversión
Unidos contra el dengue	126,500	92,585.11

##### 4.6.2.2 Proyecto de Nutrición

El 2018 se suscribió un convenio con la ONG Prisma a fin de disminuir la prevalencia de desnutrición crónica y de anemia por deficiencia de hierro en niños y niñas menores de tres años, del distrito de Paita.

Este proyecto busca:

  
Edgar Chunga Loro  
Comisario  
Fondo Social Terminal Portuario Paita

  
South Guzman Escudero  
Gerente  
Fondo Social Terminal Portuario Paita



- Determinar la situación actual del estado nutricional de la población infantil menor de 3 años del distrito de Paita, que permita la medición, monitoreo y evaluación de la efectividad del Programa de Nutrición.
- Mejorar competencias en el personal de salud, en agentes comunitarios de salud, en las madres guías y socias de cocina del Servicio de Cuidado Diurno del Programa Nacional Cuna Más.
- Mejorar las prácticas de crianza, con énfasis en atención integral a la primera infancia en las familias de los niños y niñas menores de 3 años y mujeres gestantes.
- Fortalecer un trabajo intersectorial concertado para la viabilidad y sostenibilidad del proyecto.
- Mejorar las prácticas de alimentación y nutrición de las mujeres de los comedores populares y vaso de leche de Paita.

Para garantizar la sostenibilidad a este proyecto se suscribió otro convenio con el Ministerio de Salud, su personal técnico se encargará de monitorear el proyecto, lograr la mejora continua, traslado de conocimiento y continuidad a largo plazo en todas las madres gestantes de Paita.

**Cuadro N° 20**  
**Presupuesto e Inversión 2018**

Proyecto	Presupuesto Año 2018	Inversión Soles a Diciembre 2018
Proyecto de Nutrición – ONG Prisma	719,409	719,409

#### 4.6.2.3 Programa del Adulto Mayor

Este proyecto todavía se encuentra en fase de coordinación con la Municipalidad Provincial de Paita y el Hospital Nuestra Señora de las Mercedes del Ministerio de Salud.


#### 4.6.3 Sector Proyectos Integrales (Salud – Nutrición- Educación)

##### 4.6.3.1 Construcción y Equipamiento Cuna Más

En septiembre del 2016 se suscribió el convenio con el Programa Nacional Cuna Más (PNCM) para que este programa social del Ministerio de Desarrollo e Inclusión Social (MIDIS) llegue al distrito de Paita y brinde atención integral a niñas y niños entre 6 y 36 meses de edad (y a sus familias). Para lo cual, nuestro compromiso como Fondo Social fue invertir en infraestructura y equipamiento de locales comunales destinados al Programa Cuna Más.

Los años 2016 y 2017 se invirtieron en realizar expedientes técnicos y mejorar los locales en donde funcionaria el servicio de Cuna Más “Juan Valer”, “Ramón Castilla” y “Primero de Junio”, proyectos que han sido aprobados, verificados y transferidos al PNCM

Este 2018 se concluyó con la construcción de un cuarto local Cuna Más “Los Laureles”, el cual se encuentra transferido.

  
Edgar Chunga Loro  
Coordinador  
Fondo Social Terminal Portuario Paita

  
Edith Guzmán Escudero  
Gerente  
Fondo Social Terminal Portuario Paita



Este año se tenía planificado realizar la construcción de dos locales en los asentamientos humanos Miraflores, pero lamentablemente no se realizó por falta de coordinación que tuvo el Programa Nacional Cuna Más y la Municipalidad Provincial de Paita.

**Cuadro N° 21**  
**Presupuesto e Inversión 2018**

Proyecto	Presupuesto Año 2018	Inversión Soles a Diciembre 2018
Programa Nacional Cuna Más – Construcción y Equipamiento	369,256	45,751

#### 4.6.3.2 Acompañamiento al Programa Nacional Cuna Más

En junio del 2018 se suscribió un Convenio con el Comité de Gestión “Joyitas de Jesús” del Programa Nacional Cuna Más (PNCM) a fin de sumar esfuerzos y realizar acciones que ayuden a mejorar la atención que reciben las niñas y niños usuarios de los Centros Infantiles de Atención Integral a cargo del Comité de Gestión, ubicados en los Asentamientos Humanos Juan Valer, Ramón Castilla, Primero de Junio, Los Laureles y Miraflores, este último está en proceso de implementación en el distrito de Paita.

Este convenio estará vigente hasta mayo 2019 por esa razón el porcentaje de ejecución es 45%.

**Cuadro N° 22**  
**Presupuesto e Inversión 2018**

Proyecto	Presupuesto Año 2018	Inversión Soles a Diciembre 2018
Programa Nacional Cuna Más – Acompañamiento	90,387.50	40,801

#### 4.6.4 Sector Población vulnerable

##### 4.6.4.1 Proyecto Manitos de Papel

Este proyecto se viene ejecutando desde el 2014 y todos los años se suscribe un convenio con la Asociación de Padres del Taller Manitos de Papel, institución que alberga 25 personas con Habilidades Diferentes y las capacita en labores técnico-productivas para insertarlas laboralmente.

Este convenio se suscribió en julio 2018 y tiene vigente hasta junio 2019

**Cuadro N° 23**  
**Presupuesto e Inversión 2018**

Proyecto	Presupuesto Año 2018	Inversión Soles a Diciembre 2018
Proyecto Manitos de Papel	13,770	10,943

  
Edgar Chunga Loro  
Contador  
Fondo Social Terminal Portuario Paita

  
Edith Guzmán Escudero  
Gerente  
Fondo Social Terminal Portuario Paita



## V. TRANSFERENCIA DE PROYECTOS

Al finalizar un proyecto social el Fondo Social realiza la transferencia. Se entrega el proyecto a los usuarios finales para que a partir de la fecha se hagan responsables de la administración y mantenimiento.

Dentro de los usuarios finales figuran la UGEL – Paita, Programa Nacional Cuna Más, etc.

Los proyectos transferidos durante el 2018:

- Programa Matemática Para Todos, proyecto realizado entre el 2015 al 2017.
- Construcción del Cuna Más Los Laureles
- Construcción y Equipamiento de IEI San Sebastián, PRONOEI Fátima y IEI Nazaret (aula)
- Unidos Contra El Dengue (1 y 2 componente) Vigilancia epidemiológica y comunicativo. Convenio 2017

### Cuadro N° 24 Transferencia realizadas en el 2018

PROGRAMA MATEMATICA PARA TODOS INICIAL	2,727,176
PROYECTO CUNAMAS LOS LAURELES 2017	263,333
CONSTRUCCIÓN DE INSTITUICION EDUCATIVAS - 2017	1,034,437
UNIDOS CONTRA EL DENGUE (VIGIL+COM) 2017	64,665
AMPLIACION Y MEJORAMIENTO PRONEI MARIA TERESA DE CALCUI	109,858
<b>TOTAL TRANSFERENCIAS</b>	<b>4,199,469</b>

Proyectos transferidos durante el 2016 y 2017:

- Construcción de instituciones educativas entre el 2012 y 2014. La transferencia se realizó el 2016.
- Construcción de instituciones educativas construidas en el 2015. La transferencia se realizó el 2016.
- Leer para crecer se ejecutó en dos fases, la primera desde el 2012 al 2014 y la segunda fase desde el 2015 al 2016. La transferencia de estas dos fases se realizó el 2017.
- Plan Educativo Local, se realizó entre los años 2015 y 2016. La transferencia fue en el 2017.
- Unidos Contra el Dengue ejecutado durante el 2017, se transfirió el componente de equipamiento con termo-nebulizadoras.
- Programas de Manitos de Papel, se transfirió la ejecución realizada entre 2014 al 2017.
- Proyecto Cuna Más, infraestructura y equipamiento realizado en 2017: Locales de Juan Valer, Ramón Castilla y Primero de Junio.
- Entrega mototaxi para Programa Cuna Más. La transferencia se realizó en 2017.

  
Edgar Chunga Loro  
Coordinador  
Fondo Social Terminal Portuario Paita

  
Edith Guzmán Escudero  
Gerente  
Fondo Social Terminal Portuario Paita



**Cuadro N° 25**  
**Transferencia realizadas entre el 2016 y 2017**

CONSTRUCCIÓN DE PRONOEIS (2012-2014)	1,894,949
CONSTRUCCIÓN DE INSTITUICION EDUCATIVAS - 2015	1,900,623
LEER PARA CRECER	2,858,116
CUNAMAS (INFRAESTRUCTURA Y EQUIPAMIENTO) 2016 - 2017	643,785
PROGRAMA EDUCATIVO LOCAL	115,017
UNIDOS CONTRA EL DENGUE (EQUIPAMIENTO) 2017	21,694
MANITOS DE PAPEL	38,961
MOTOTAXI TRASLADO DE ALIMENTOS CUNAMAS	8,690
<b>TOTAL TRANSFERENCIAS</b>	<b>7,481,835</b>

**VI. ESTADOS FINANCIEROS Y RESULTADOS**

Los estados financieros al 31 diciembre del 2018.

ASOCIACION CIVIL FONDO SOCIAL TERMINAL PORTUARIO DE PAITA  
ESTADO DE SITUACION FINANCIERA  
Al 31 de Diciembre del 2018  
(Expresado en Soles)

ACTIVO	31/12/2018	31/12/2017	PASIVO Y PATRIMONIO NETO	31/12/2018	31/12/2017
<b>ACTIVO CORRIENTE</b>			<b>PASIVO CORRIENTE</b>		
Caja y bancos	4,907,515	4,844,811	Tributos por pagar	4,511	4,631
Cuentas por Cobrar Comerciales	-	-	Cuentas por pagar a trabajador:	20,720	11,745
Otras Cuentas por Cobrar	687,812	528,468	Cuentas por pagar comerciales	7,770	10,534
Existencias	-	-	Otras cuentas por pagar	-	-
Gastos pagados por anticipado	-	-	Parte corriente deudas a largo pl.	-	-
<b>Total Activo Corriente</b>	<b>5,595,326</b>	<b>5,373,279</b>	<b>Total Pasivo Corriente</b>	<b>33,001</b>	<b>26,910</b>
<b>ACTIVO NO CORRIENTE</b>			<b>PASIVO NO CORRIENTE</b>		
Instalaciones, Maquinaria y Equip	29,507	27,044	Deuda a Largo Plazo	-	-
Intangibles	8,046	8,046	<b>Total Pasivo</b>	<b>0</b>	<b>0</b>
Impuesto a la Renta y Participació	-	-	<b>PATRIMONIO NETO</b>		
Inversión social	3,548,542.49	4,711,478	Capital	0	0
Depreciación IME	-10,466.86	-9,501	Aportes Inversión Social	10,186,800	10,857,441
Amortización de Intangibles	-7,027	-5,273	Resultados acumulados	-779,278	-546,075
<b>Total Activo no Corriente</b>	<b>3,568,601</b>	<b>4,731,794</b>	Resultado del ejercicio	-276,596	-233,202
<b>TOTAL ACTIVO</b>	<b>9,163,928</b>	<b>10,105,073</b>	<b>Total Patrimonio Neto</b>	<b>9,130,927</b>	<b>10,078,163</b>
			<b>TOTAL PASIVO Y PATRIMONIO</b>	<b>9,163,928</b>	<b>10,105,073</b>

  
Edgar Chunga Loro  
Contador  
Fondo Social Terminal Portuario Paita

  
Edith Guzmán Escudero  
Gerente  
Fondo Social Terminal Portuario Paita



ESTADO DE RESULTADOS  
ASOCIACION CIVIL FONDO SOCIAL TERMINAL PORTUARIO DE PAITA  
Al 31 de Diciembre del 2018  
(Expresado en soles)

	<u>31/12/2018</u>
VENTAS NETAS	-
OTROS INGRESOS OPERACIONALES	-
COSTO DE VENTAS	-
	<u>-</u>
<b>GASTOS DE ADMINISTRACIÓN</b>	<b>(275,089)</b>
REMUNERACIONES	(196,019)
SERVICIOS DE TERCEROS	(69,309)
GASTOS DIVERSOS ADMINISTRACION	(3,738)
DEPRECIACION	(6,023)
GASTOS DE VENTAS	-
	<u>(275,089)</u>
Resultado de operación	<u>(275,089)</u>
<b>OTROS INGRESOS, (EGRESOS)</b>	
Ingresos financieros	
Gastos financieros	(1,506)
Otros ingresos	-
Otros gastos	-
Gastos extraordinarios	-
	<u>(1,506)</u>
Utilidad antes de participacion de trabajadores e impuesto a la renta diferido	
<b>Pérdida del periodo</b>	<b>(276,596)</b>
Participación de trabajadores	-
Impuesto a la renta	-
<b>Pérdida Neta</b>	<b>(276,596)</b>

  
Edgar Chunga Loro  
Contador  
Fondo Social Terminal Portuario Paíta

  
Edith Guzmán Escudero  
Gerente  
Fondo Social Terminal Portuario Paíta





## VII. ANEXOS

**Anexo N° 1**  
**ANALITICO GASTOS ADMINISTRATIVOS Y FINANCIEROS**  
**Periodo Enero - Diciembre 2018**

Descripción	Monto
<b>Gastos de Personal</b>	<b>196,019</b>
Sueldos y Salarios	196,019
<b>Gastos de Servicios Prestados por Terceros</b>	<b>73,084</b>
Suministros Diversos	1,622
Gastos de Representación	3,328
Gastos Notariales y de registro	5,178
Suscripciones y Cotizaciones	-
Consultorias (Contabilidad)	21,500
Auditorias	17,700
Utiles de Oficina	2,434
Fotocopias	-
Movilidad y Transporte	8,767
Publicaciones	2,804
Sistema Contabilidad	-
Gastos de Comunicación	9,750
Otros Imprevistos	-
<b>Gastos Financieros</b>	<b>1,470</b>
ITF	340
Mantenimiento y Comisiones de Cuenta BBVA	1,130

Total Gastos Generales **269,103**  
Total Gastos Financieros **1,470**  
Total General **270,573**

Expresado en Soles

  
Edgar Chunga Loro  
Contador  
Fondo Social Terminal Portuario Paíta

  
Juan Guzmán Escudero  
Gerente  
Fondo Social Terminal Portuario Paíta



### Anexo N° 2 Proyectos ejecutados y en ejecución

Prioridad	Proyectos Ejecutados	Descripción	Monto Presupuestado	Monto Ejecutado	Periodos	Status	Beneficiarios	
Linea Base	Estudio Socio Económico y propuesta de líneas de acción del Fondo Social Terminal Portuario de Paíta	Estudio a Cargo de la Empresa SNV Servicio Holandés de Cooperación al Desarrollo, cuyo objetivo es obtener datos y cifras relevantes que permitan al Fondo Social, priorizar y enfocar, de la manera más adecuada y orientada a la acción, sus intervenciones en las zonas aledañas a su área de operaciones en Paíta	321,308	321,308	2011	Culminado	Población de Paíta	
Educación	Construcción, Mejoramiento y Mantenimiento de Instituciones Educativas Iniciales	1. Sonrisitas de Cielo - AH 02 de Agosto	248,536	248,536	2012-2014	Transferido	60 alumnos	
		2. Joyitas de Jesús - AH 02 de Mayo	230,895	230,895	2012-2014	Transferido	60 alumnos	
		3. Cristo La Roca - AH 1° de Junio	275,955	275,955	2012-2014	Transferido	60 alumnos	
		4. Niño Jesús - AH Alejandro Torres Vega	168,444	168,444	2012-2014	Transferido	60 alumnos	
		5. Señor de los Milagros - AH Ramiro Priale	170,109	170,109	2012-2014	Transferido	60 alumnos	
		6. Semillitas Nuevo Paraíso - AH Nuevo Paraíso	221,384	221,384	2012-2014	Transferido	60 alumnos	
		7. Los Jazmines - AH Los Jazmines	245,524	245,524	2012-2014	Transferido	60 alumnos	
		8. Teresa de Calcuta - AH 08 de Julio	236,014	236,014	2012-2014	Culminado	60 alumnos	
		9. José Olaya - CP Ciudad Roja del Pescador	232,125	232,125	2012-2014	Transferido	60 alumnos	
		10. Alejandro Torres Vega - AH Juan Noel Lastra	231,029	231,029	2012-2014	Culminado	60 alumnos	
		11. Luciano Castillo Colona - AH 01 de Junio	1,171,986	1,171,986	2015 -2016	Transferido	90 alumnos	
		12. Los Pecesitos - CP San Lucas de Colán	728,638	728,638	2015 -2016	Transferido	90 alumnos	
		<b>Total</b>	<b>4,160,639</b>	<b>4,160,639</b>	<b>2012-2016</b>	<b>Transferido</b>	<b>780 alumnos</b>	
		Leer para Crecer	Primera Fase - IEP del distrito de Paíta	2,067,698	2,067,698	2012-2014	Transferido	10 IE / 207 Docentes / 5446 Escolares
			Segunda Fase - IEP de caletas de Paíta	809,476	790,419	2015-2016	Transferido	07 IE / 47 Docentes / 1093 Escolares
		<b>Total</b>	<b>2,877,174</b>	<b>2,858,117</b>	<b>2012-2016</b>	<b>Transferido</b>	<b>17 IE/ 254 Docentes / 6539 alumnos</b>	
	Construcción de Instituciones Educativas Iniciales	IEI San Sebastian	408,569	408,569	2017	Transferido	120 Alumnos	
		a IEI Nuestra Sra de Fatma	414,246	414,246			120 Alumnos	
		Aula PRONOEI Jesus de Nazareth	128,176	128,176			120 Alumnos	
		Equipamiento de Instituciones Educativas	83,446	83,446			360 Alumnos	
		<b>Total</b>	<b>1,034,437</b>	<b>1,034,437</b>	<b>2017</b>	<b>Transferido</b>	<b>360 Alumnos</b>	
	Matemática para Todos	Desarrollar las capacidades pre-matemáticas en los niños y niñas menores del segundo ciclo de educación básica regular (3,4 y 5 años de edad)	2,728,976	2,727,176	2015-2017	Transferido	3,265 Escolares, 132 Docentes	
	Programa Educativo Local	Convenio con la Unidad de Gestión Educativa Local de Paíta (UGEL 305 Paíta)	115,017	115,017	2015-2017	Transferido	Población de Paíta	
Salud	Unidos contra el Dengue 2017	Convenio con el Hospital Las Mercedes	86,358	86,358	2017	Transferido	Población de Paíta	
Integral (Salud, Educación y Nutrición)	Programa Cuna Mas	Mejoramiento y Equipamiento de Locales Comunales Juan Valer, Ramon Castilla, 01 de Junio, Construcción de Local Comunal de Los Laureles, Marco Jara	915,808	915,808	2016-2017	Transferido	250 niños	
		<b>Total</b>	<b>915,808</b>	<b>915,808</b>	<b>2016-2017</b>	<b>Transferido</b>	<b>250 Niños</b>	
Desarrollo de Capacidades	Taller Manitos de Papel	Formación laboral inclusiva de las personas con habilidades diferentes a través de la elaboración de manualidades para ayudar al sostenimiento económico de sus familias. Honorarios de la profesora de manualidades y terapia de rehabilitación	38,961	38,961	2014-2017	Transferido	28 Alumnos	
		<b>Total</b>	<b>12,276,678</b>	<b>12,257,821</b>				
Prioridad	Proyectos en ejecución	Descripción	Monto Presupuestado	Monto Ejecutado	Periodos	Status	Beneficiarios	
Educación	Complejo Educativo: Centro Educativo Inicial, Centro Educativo Primario	Convenio con Fé y Alegría Proyecto educativo nro 81 - AAHH Miraflores	3,825,062	1,564,574	2018	Ejecución	250 niños	
	Convenio UGEL- Supervisión Programas Educativos	Supervisión de Programas Educativos en ejecución	28,729	27,528	2017-2018	Ejecución	Población de Paíta	
	Leer es estar Adelante	Enfoque Educativo integral que comprende acompañamiento y asesoría personalizada, grupos de interaprendizaje, sesiones demostrativas, talleres de formación, materiales educativos para cada año de educación básica (guías para docentes y cuadernos de trabajo para alumnos)	573,724	542,387	2017-2018	Ejecución	Población de Paíta	
Integral (Salud, Educación y Nutrición)	Convenio con Comité de Gestión Joyitas de Jesús - Acompañamiento Programa Cuna Mas	Acompañamiento programa cuna mas	90,388	40,998	2018	Ejecución	250 niños	
Desarrollo de Capacidades	Taller Manitos de Papel	Formación laboral inclusiva de las personas con habilidades diferentes a través de la elaboración de manualidades para ayudar al sostenimiento económico de sus familias. Honorarios de la profesora de manualidades y terapia de rehabilitación	13,770	10,943	2018	Ejecución	28 Alumnos	
Salud	Proyecto de Nutrición - ONG Prisma	Educación en Salud, Nutrición y en Prácticas de crianza dirigido a familias de niños y niñas menores 5 años y a las mujeres gestantes.	913,333	719,409		Ejecución	700 niños	
	Unidos contra el Dengue	Convenio con el Hospital Las Mercedes	126,500	92,585	2018	Ejecución	Población de Paíta	
		<b>Total</b>	<b>5,571,446</b>	<b>2,998,424</b>				
Prioridad	Proyectos pendientes de ejecutar	Descripción	Monto Presupuestado	Monto Ejecutado	Periodos	Status	Beneficiarios	
Integral (Salud, Educación y Nutrición)	Programa Cuna Mas	Construcción y Equipamiento de Locales Miraflores - esta pendiente la gestión de saneamiento por parte del PNCM	439,256			Pendiente	250 niños	
Desarrollo de Capacidades	Programa de Adulto Mayor - Municipalidad	Convenio con la Municipalidad de Paíta que busca integrar a personas mayores de 60 años en actividades físicas, culturales y artísticas	137,000			Pendiente		
	<b>Total</b>		<b>576,256</b>					
<b>TOTAL PRESUPUESTADO / EJECUTADO</b>			<b>18,424,380</b>	<b>15,256,245</b>				

Edgar Chunga Loro  
Contador  
Fondo Social Terminal Portuario Paíta

Edith Guzmán Escudero  
Gerente  
Fondo Social Terminal Portuario Paíta



**Anexo N° 3 Presupuesto ejecutado 2018.**

RESUMEN	Proyectado Julio	Proyectado Agosto	Proyectado Setiembre	Proyectado Octubre	Proyectado Noviembre	Proyectado Diciembre	Acumulado Ene - Dic 2018
<b>INGRESOS</b>							
Superavit al 31.12.2017							
Saldo Mes Anterior	5,188,620	5,390,465	5,441,969	6,121,246	5,817,807	5,945,019	
Aportes	266,332	196,392	729,235	574,639	192,422	46,084	3,403,819
Aporte Adicional							0
<b>Total Ingresos</b>	<b>5,454,952</b>	<b>5,586,857</b>	<b>6,171,204</b>	<b>6,695,885</b>	<b>6,010,229</b>	<b>5,991,103</b>	<b>3,403,819</b>
<b>EGRESOS</b>							
Proyectos de Bien Social	43,253	124,758	19,388	856,283	39,184	1,061,733	3,075,669
Gastos de Personal	16,075	16,592	16,770	17,160	16,075	16,465	196,019
Gastos de Servicios Prestados por Terceros	5,052	3,340	13,652	4,432	9,869	5,321	73,084
Gastos Financieros	108	197	149	203	81	165	1,470
Imprevistos/Contingencias	0	0	0	0	0	0	0
<b>Total Egresos</b>	<b>64,487</b>	<b>144,887</b>	<b>49,958</b>	<b>878,078</b>	<b>65,210</b>	<b>1,083,684</b>	<b>3,346,241</b>
<b>Saldo Efectivo</b>	<b>5,390,465</b>	<b>5,441,969</b>	<b>6,121,246</b>	<b>5,817,807</b>	<b>5,945,019</b>	<b>4,907,419</b>	<b>57,578</b>

CONCEPTO	Julio	Agosto	Setiembre	Octubre	Noviembre	Diciembre	Año 2018
INGRESOS (2% Ingreso TPE)	275,906	206,182	172,125	238,506	326,188	361,644	2,902,449
Total Presupuesto de Aportes (TPE)	275,906	206,182	172,125	238,506	326,188	361,644	2,902,449
<b>TOTAL PRESUPUESTO DE EGRESO</b>	<b>64,487</b>	<b>144,887</b>	<b>49,958</b>	<b>878,078</b>	<b>65,210</b>	<b>1,083,684</b>	<b>3,346,241</b>
<b>Proyectos de Bien Social</b>	<b>43,253</b>	<b>124,758</b>	<b>19,388</b>	<b>856,283</b>	<b>39,184</b>	<b>1,061,733</b>	<b>3,075,669</b>
Manitos de Papel		2,060	1,652	2,039	1,837	3,355	10,943
Construccion Instituciones Educativas							300,367
Leer es estar adelante		101,702				12,713	241,542
Matematica para Todos							36,897
Convenio Supervision Programas Educativos		160				22,520	22,800
Convenio Cuna Mas	1,521						45,751
Fe y Alegria	30,666.67	9,430.00	11,950.00	630,019.03	28,687.42	756,692.22	1,564,574
Lucha contra el Dengue	5,870.00	6,047.00	219.50	26,261.90	7,023.90	9,725.81	92,585
CG Joyitas de Jesus	5,195.00	5,360.00	5,566.40	6,120.10	1,635.90	16,923.99	40,801
Convenio ONG Prisma - Proyecto Nutrición				191,842.40		239,803	719,409
<b>Gastos de Personal</b>	<b>16,075</b>	<b>16,592</b>	<b>16,770</b>	<b>17,160</b>	<b>16,075</b>	<b>16,465</b>	<b>196,019</b>
Sueldos y Salarios							0
Gerente General y Asistente	11,500	11,500	11,500	11,500	10,415	11,500	132,348
Aportes del Empleado	340	857	1,035	1,425	1,425	730	13,675
Compensacion por Tiempo de Servicios	1,188	1,188	1,188	1,188	1,188	1,188	13,936
Vacaciones	958	958	958	958	958	958	11,353
Aguinaldos	2,089	2,089	2,089	2,089	2,089	2,089	24,707
Otros Gastos de Personal							0
<b>Gastos de Servicios Prestados por Terceros</b>	<b>5,052</b>	<b>3,340</b>	<b>13,652</b>	<b>4,432</b>	<b>9,869</b>	<b>5,321</b>	<b>73,084</b>
Suministros Diversos	190						1,622
Gastos de Representacion	185	224	194	291	194	961	3,328
Gastos Notariales y de registro	700				708	500	5,178
Suscripciones y Cotizaciones							0
Consultorias	1,650	1,650		3,300	1,650	1,650	21,500
Auditorias			11,800		5,900		17,700
Utiles de Oficina	1,577	30	296	16			2,434
Fotocopias							0
Movilidad y Transporte		686	612	75	667	710	8,767
Publicaciones							2,804
Sistema Contabilidad							0
Gastos de Comunicación	750	750	750	750	750	1,500	9,750
Otros Imprevistos							0
<b>Gastos Financieros</b>	<b>108</b>	<b>197</b>	<b>149</b>	<b>203</b>	<b>81</b>	<b>165</b>	<b>1,470</b>
ITF	22.50	15.95	38.70	88.95	16.80	33.45	340
Mantenimiento y Comisiones de Cuenta BBVA	85.30	181.30	109.90	114.20	64.60	131.40	1,130
<b>Imprevistos/Contingencias</b>	<b>0</b>	<b>0</b>	<b>0</b>	<b>0</b>	<b>0</b>	<b>0</b>	<b>0</b>
Fondo de Imprevistos/Contingencias							0

Maximo de Gastos Administrativos 10%	26,633	19,639	72,924	57,464	19,242	4,608	340,382
Real Gastos Administrativos	21,234	20,129	30,571	21,795	26,025	21,951	270,573
Diferencia Gastos Administrativos	5,399	-490	42,353	35,669	-6,783	-17,343	69,809

*[Firma]*  
**Eagar Chunga Loro**  
Contador  
Fondo Social Terminal Portuario Paíta

*[Firma]*  
**Edith Guzmán Escudero**  
Gerente  
Fondo Social Terminal Portuario Paíta