



# Asociación Civil Fondo Social Terminal Portuario de Paita

Año de la Promoción de la Industria Responsable y del Compromiso Climático"

Paita, 14 de febrero de 2014

Carta N°009-2014-GG-ACFSFSTPP

Señores:

**AUTORIDAD PORTUARIA NACIONAL**

**Oficina Desconcentrada Paita**

Att. Señor Luis Bodero

Presente.-

**ASUNTO: Información cuatrimestral de gestión del Fondo Social Terminal Portuario  
Paita, Tercer cuatrimestre del año 2013 (Setiembre a Diciembre de 2013).**

Es grato dirigirnos a usted, con la finalidad de saludarle cordialmente y a la vez manifestarle lo siguiente:

El Fondo Social Terminal Portuario de Paita es una entidad sin fines de lucro conformada por la empresa Terminales Portuarios Euroandinos y la Municipalidad Provincial de Paita cuyo fin es administrar recursos del fondo destinados a la ejecución de proyectos en beneficio de la zona de influencia. El Fondo Social tiene entre su primera prioridad Obras de educación, salud, energía, agua y saneamiento.

De acuerdo a la Ley de Transparencia y Acceso a la Información, conforme al artículo 20º del Decreto Supremo N° 082-2008-EF, Reglamento del Decreto Legislativo N° 996, se cumple con enviar el presente informe de **Rendición de Cuentas de Gestión con Respecto al Tercer Cuatrimestre Del Año 2013 (Setiembre a Diciembre de 2013).**

Es propicia la oportunidad para reiterarle los sentimientos de mi mayor consideración y estima personal.

Atentamente,

César Augusto Sánchez Preciado  
Gerente General  
Asociación Civil Fondo Social  
Terminal Portuario Paita



TERMINALES PORTUARIOS  
EUROANDINOS

AUTORIDAD PORTUARIA NACIONAL  
CARGO DE RECEPCIÓN - TRÁMITE DOCUMENTARIO

La recepción del presente documento no significa  
la conformidad o aprobación del mismo

Fecha de ingreso: 14/02/2014

Hora: 16:15

Número de  
Expediente:

201400001885

Tipo de  
Documento:

CARTA

Número de  
Documento:

009-2014-GG-ACFSFSTPP

Proceso:

Documentos Externos

Remitente:

ASOCIACIÓN CIVIL FONDO SOCIAL TERMINAL PORTUARIO DE PAITA

Asunto:


INFORMACIONM CUATRIMESTRAL DE GESTION DEL FONDO SOCIAL TERMINAL PORTUARIO  
PAITA, PRIMER CUATRIMESTRE DEL AÑO 2013 - SETIEMBRE A DICIEMBRE 2013

Observaciones:

Conservar este documento para cualquier atención o consulta, indicando el número de expediente.

Av. Santa Rosa 135 La Perla Callao Telf. 6309600

[www.apn.gob.pe](http://www.apn.gob.pe)



Asociación Civil Fondo Social  
Terminal Portuario de Paita

Rendición  
de  
Cuentas  
de  
Gestión

diciembre 31

2013

De acuerdo a la transparencia y acceso a la información, el presente informe de seguimiento tiene por finalidad dar conocer el funcionamiento de la Asociación Civil Fondo Social Terminal Portuario Paita, conforme al artículo 20º del Decreto Supremo N° 082-2008-EF, Reglamento del Decreto Legislativo N° 996

Cuatrimestre  
Set-Dic 2013

## INTRODUCCION

El presente documento nace en aras de la transparencia de gestión conforme al artículo 20º del Decreto Supremo Nº 082-2008-EF, Reglamento del Decreto Legislativo Nº 996.

En tal sentido y en el marco de las normas de transparencia y acceso a la información, el presente informe de seguimiento tiene por finalidad dar conocer el funcionamiento del Fondo Social Terminal Portuario Paíta.

El informe está organizado en 5 secciones. En la primera se presenta información referida a los montos transferidos a cada Fondo Social, la conformación de sus órganos principales como son el Consejo Directivo y la Asamblea General, así como la Población Beneficiaria. En la segunda sección, se informa sobre los montos comprometidos y ejecutados el Fondo Social de manera general. En la tercera sección, se presenta un análisis global de los proyectos que se vienen ejecutando en el Fondo Social y de acuerdo al tipo de prioridad.

Asimismo, en la cuarta sección se efectúa un análisis del Fondo Social según los rubros de los proyectos que se vienen ejecutando en la primera y segunda prioridad, así como los montos invertidos en cada uno de ellos. En la quinta sección se presentan los gastos administrativos y financieros del Fondo Social.

## 1. INFORMACIÓN BÁSICA SOBRE EL FONDO SOCIAL

El capital social de los Fondos Sociales está formado por los montos transferidos por Proinversión y la empresa responsable del proyecto de inversión. En tal sentido, al 31 de diciembre de 2013 se registran las siguientes transferencias:

**Cuadro N° 1**  
**MONTOS TRANSFERIDOS AL FONDO SOCIAL**  
**Cuatrimestre de Set-2013 a Dic-2013**

Reporte N°	Mes/Año	Monto Transferido por APN
010	sep-2013	-
010	oct-2013	791,351
010	nov-2013	205,318
010	dic-2013	104,592
<b>Total General</b>		<b>1,101,261</b>

Expresado en Nuevos Soles

Debe destacarse que, los Fondos Sociales realizan su labor a través de tres órganos:

- Gerencia,
- Consejo Directivo y
- Asamblea General.

En los siguientes cuadros se tiene la relación de los integrantes del Consejo Directivo y la Asamblea General de cada una de las Asociaciones de los Fondos Sociales, así como la identificación de la población beneficiaria.

### ASOCIACIÓN CIVIL FONDO SOCIAL TERMINAL PORTUARIO PAITA

#### a) Miembros del Consejo Directivo

Apellidos y Nombres	Cargo en la asociación	Institución a la que pertenece	Cargo en la Institución
CARLOS ENRIQUE MERINO GONZALES	PRESIDENTE	Terminales Portuarios Euroandinos	GERENTE GENERAL
PORFIRIO MECA ANDRADE	SECRETARIO	Municipalidad Provincial Paita	ALCALDE
FERNANDO DE OLIVEIRA	DIRECTOR	Terminales Portuarios Euroandinos	GERENTE ECONOMIA Y FINANZAS

## b) Miembros de la asamblea

INSTITUCION
TERMINALES PORTUARIOS EUROANDINOS
MUNICIPALIDAD PROVINCIAL DE PAITA

## c) Población beneficiaria de la zona de influencia:

Dpto. / Provincia / Distrito	Centro Poblado/Comunidad	Beneficiarios	(%)
PIURA / PAITA / PAITA	DISTRITO	75,222	100.0

## 2. INVERSIÓN REALIZADA POR LOS FONDOS SOCIALES

El siguiente cuadro muestra el total de recursos transferidos por Proinversión, así como los montos comprometidos y ejecutados por el Fondo Social en proyectos de inversión social, conforme a la legislación vigente y a la información remitida, la misma que está actualizada al 31 de diciembre de 2013. Los montos detallados comprender los proyectos vigentes y ejecutados por el fondo social ver ANEXO 1.

Cuadro N° 2  
RECURSOS TRANSFERIDOS AL FONDO SOCIAL  
Cuatrimestre de Set-2013 a Dic-2013

Fondo Social	Total Transferido	Total Comprometido	Total Ejecutado	Comp / Transf (%)	Ejec / Comp (%)
Asociación Civil Fondo Social Terminal Portuario Paita	6,678,029	4,277,843	3,136,788	64.06%	73.33%
<b>Total general</b>	<b>6,678,029</b>	<b>4,277,843</b>	<b>3,136,788</b>	<b>64.06%</b>	<b>73.33%</b>

Expresado en Nuevos Soles

Con relación al monto comprometido total, éste equivale a S/. 4'277,843, que representa el 64.06% de los recursos transferidos. Asimismo, el monto ejecutado total representa el 73.33% del monto comprometido y asciende a S/. 3,136,788.

### 3. ANÁLISIS GLOBAL DE LOS PROYECTOS POR TIPO DE PRIORIDAD ESTABLECIDA

Los proyectos comprometidos y ejecutados por las Asociaciones de los Fondos Sociales se dan conforme a las prioridades establecidas en el artículo 8º del Decreto Supremo Nº 082-2008- EF. Esta norma establece dos tipos de prioridades:

- En la primera prioridad, se contempla proyectos de salud, educación, nutrición, saneamiento y energía.
- En la segunda prioridad, se contempla proyectos relacionados a la generación de empleo productivo, como construcción, mantenimiento de vías de acceso y caminos rurales, generación de infraestructura básica agropecuaria, obras de telecomunicaciones, así como desarrollo de cadenas productivas.

En el cuadro Nº 3 se puede apreciar los montos comprometidos y ejecutados por cada uno de los fondos sociales, en cada tipo de prioridad establecida.

**Cuadro Nº 3**  
**MONTOS COMPROMETIDOS Y EJECUTADOS SEGÚN PRIORIDADES**  
Cuátrimestre de Set-2013 a Dic-2013

Fondo Social	Total transferido	Total Comprometido Prioridad 1	Total Comprometido Prioridad 2	Prioridad 1 Comprometido (/Transf (%))	Prioridad 2 Comprometido (/Transf (%))	Total Ejecutado Prioridad 1	Total Ejecutado Prioridad 2	Prioridad 1 Ejecutado (/Transf (%))	Prioridad 2 Ejecutado (/Transf (%))
Asociación Civil Fondo Social Terminal Portuario Paita	6,678,028	4,277,843	0.00	64.06%	0.00%	3,136,788	0.00	46.97%	0.00%
<b>Total general:</b>	<b>6,678,028</b>	<b>4,277,843</b>	<b>0.00</b>	<b>64.06%</b>	<b>0.00%</b>	<b>3,136,788</b>	<b>0.00</b>	<b>46.97%</b>	<b>0.00%</b>

Expresado en Nuevos Soles

En el cuadro Nº 4 se tiene una relación cuantitativa de la situación de los proyectos que cada Fondo Social ha comprometido desde su puesta en funcionamiento hasta el 31 de diciembre de 2013. En el cuadro se puede apreciar un total de 03 proyectos a la fecha del presente informe.

El total de proyectos se distribuye de la siguiente manera:

- 03 corresponden a la primera prioridad, es decir a los rubros: Educación, salud, saneamiento o energía;
- 00 corresponden a la segunda prioridad, es decir a los rubros: Infraestructura, mantenimiento de carreteras, telecomunicaciones y cadenas productivas.

**Cuadro Nº 4**  
**ESTADO DE LOS PROYECTOS**  
Cuátrimestre de Set-2013 a Dic-2013

Fondo Social	Prioridad 1					Sub Total	Prioridad 2					Sub Total	Total
	Apro.	En Ejec.	Final.	Susp.	Transf.		Apro.	En Ejec.	Final.	Susp.	Transf.		
Asociación Civil Fondo Social Terminal Portuario Paita	3	2	1	0	0	3	0	0	0	0	0	0	3
<b>Sub Total:</b>	<b>3</b>	<b>2</b>	<b>1</b>	<b>0</b>	<b>0</b>	<b>3</b>	<b>0</b>	<b>0</b>	<b>0</b>	<b>0</b>	<b>0</b>	<b>0</b>	<b>3</b>

Nota: Apro. aprobado / En Ejec. En ejecución / Final. Finalizado / Susp. Suspendido / Transf. Transferido

En el cuadro N° 5 se puede apreciar la naturaleza de los proyectos finalizados.

**Cuadro N° 5**  
**PROYECTOS FINALIZADOS EN LA PRIORIDAD 1**  
Cuatrimestre de Set-2013 a Dic-2013

Fondo Social	Rubro	Proyecto	Monto
Asociación Civil Fondo Social Terminal Portuario Paíta	Educación	<u>MEJORAMIENTO Y AMPLIACION DE PRONOEI</u> Mejoramiento y Ampliación de 10 Pronoei en la Provincia de Paíta: PRONOEI Sonrisitas del Cielo, PRONOEI Cristo La Roca, PRONOEI Alejandro Torrès Vega, PRONOEI Señor de Los Milagros, PRONOEI Joyitas de Jesús, PRONOEI Los Jazmines, PRONOEI Semillitas del Nuevo Paraíso, PRONOEI Tereza de Calcuta, PRONOEI José Olaya, PRONOEI Niño Jesús	1,877,788

Expresado en Nuevos Soles

#### 4. ANÁLISIS POR PRIORIDAD Y POR RUBROS

En el cuadro N° 6 se puede apreciar el equivalente de los montos comprometidos y ejecutados por rubros, así como el número de proyectos, correspondiente a la prioridad 1 de las inversiones sociales. Estas se detallan en el Anexo 1 del presente documento.

**Cuadro N° 6**  
**PROYECTOS POR RUBRO EN LA PRIORIDAD 1**  
Cuatrimestre de Set-2013 a Dic-2013

Fondo Social	Prioridad 1				
	Rubro	Cont. Proy.	Comprometido	Ejecutado	% Ejec. / Comp.
Asociación Civil Fondo Social Terminal Portuario Paíta	Educación	3	4,277,843	3,136,788	73.33%
	Energía (electrificación)	0	-	-	0.00%
	Salud	0	-	-	0.00%
	Agua y Sanamiento	0	-	-	0.00%
	<b>Sub - total</b>	<b>3</b>	<b>4,277,843</b>	<b>3,136,788</b>	<b>73.33%</b>

Expresado en Nuevos Soles



## 5. GASTOS ADMINISTRATIVOS Y FINANCIEROS

Según el artículo 18° del Decreto Supremo N°082-20 08- EF, los gastos administrativos de cada Fondo Social no deben exceder del 10% del monto transferido. En tal sentido presentamos a continuación información referida a los gastos administrativos y financieros.

El detalle de los mismos se puede apreciar en el Anexo 2.

Cuadro N° 07  
GASTOS ADMINISTRATIVOS Y FINANCIEROS  
Cuatrimestre de Set-2013 a Dic-2013

Fondo Social	Transferido	Gastos Administrativos	Gastos Financieros	Gastos Estudios de Pre Inversión	Auditoría	Total Gastos	Total Gastos / Transf. (%)
Asociación Civil Fondo Social Terminal Portuario Paita	1,101,261	23,136	230	-	-	23,366	2.12%
<b>Total</b>	<b>1,101,261</b>	<b>23,136.00</b>	<b>230.00</b>	<b>0.00</b>	<b>0.00</b>	<b>23,366.00</b>	<b>2.12%</b>

Expresado en Nuevos Soles

**ANEXO N° 1**  
**LISTADO GENERAL DE PROYECTOS ACTUALIZADA A DICIEMBRE DEL 2013**

Empresa	Código	Proyecto	Comprometido	Ejecutado	Ubicación
Asociación Civil Fondo Social Terminal Portuario Paita		MEJORAMIENTO Y AMPLIACION DE PRONOEI Mejoramiento y Ampliación de 10 Pronoei en la Provincia de Paita: PRONOEI Sonrisitas del Cielo, PRONOEI Cristo La Roca, PRONOEI Alejandro Torres Vega, PRONOEI Señor de Los Milagros, PRONOEI Joyitas de Jesus, PRONOEI Los Jazmines, PRONOEI Semillitas del Nuevo Paraíso, PRONOEI Tereza de Calcuta, PRONOEI José Olaya, PRONOEI Niño Jesús	1,877,788	1,877,788	Piura \ Paita \ Paita
		Desde 22/05/2012	Hasta 03/10/2012	Beneficiarios 800 Alumnos	
Asociación Civil Fondo Social Terminal Portuario Paita		LEER PARA CRECER Enfoque Educativo integral que comprende acompañamiento y asesoría personalizada, grupos de interaprendizaje, sesiones demostrativas, talleres de formación, materiales educativos para cada año de educación básica (guías para docentes y cuadernos de trabajo para alumnos).	2,394,656	1,253,600	Piura \ Paita \ Paita
		Desde 01/01/2012	Hasta 31/12/2014	Beneficiarios 5,500 Alumnos	
Asociación Civil Fondo Social Terminal Portuario Paita		TALLER MANITOS DE PAPEL se dedica a la formación laboral inclusiva de las personas con habilidades diferentes a través de la elaboración de manualidades para ayudar al sostenimiento económico de sus familias. Honorarios de la profesora de manualidades y terapia de rehabilitación	5,400	5,400	Piura \ Paita \ Paita
		Desde 01/04/2013	Hasta 31/12/2013	Beneficiarios 28 Alumnos	
<b>Total general</b>			<b>4,277,843</b>	<b>3,136,788</b>	Expresado en Nuevos Solas

## ANEXO N° 2

## Presupuesto 2013 - Real

(Consolidado en Nuevos Soles)

RESUMEN	Real Septiembre	Real Octubre	Real Noviembre	Real Diciembre	Cuatrimestre 3 2013
<b>INGRESOS</b>					
Superavit al 31.12.2012	2,571,291	2,074,485	2,861,125	3,060,461	
Saldo Mes Anterior					
Aporte Nov + Dic 2012 (Abonado Feb 2013)		240,990	205,317	104,592	550,899
Aportes		550,361			550,361
Aporte Adicional					
<b>Total Ingresos</b>	<b>2,571,291</b>	<b>2,865,836</b>	<b>3,066,442</b>	<b>3,165,052</b>	<b>1,101,260</b>
<b>EGRESOS</b>					
Proyectos de Bien Social	489,624	600	600	600	491,424
Gastos de Personal	3,544	3,544	3,544	6,618	17,250
Gastos de Servicios Prestados por Terceros	3,587	500	1,800	0	5,886
Gastos Financieros	52	67	38	73	230
Imprevistos/Contingencias	0	0	0	0	0
<b>Total Egresos</b>	<b>496,807</b>	<b>4,711</b>	<b>5,981</b>	<b>7,291</b>	<b>514,790</b>
<b>Saldo Efectivo</b>	<b>2,074,485</b>	<b>2,861,125</b>	<b>3,060,461</b>	<b>3,157,761</b>	<b>586,470</b>

CONCEPTO	Septiembre	Octubre	Noviembre	Diciembre	Año 2013
INGRESOS (2% Ingreso TPE)	0	791,351	205,317	104,592	1,101,260
Total Presupuesto de Aportes (TPE)	0	791,351	205,317	104,592	1,101,260

TOTAL PRESUPUESTO DE EGRESO	496,807	4,711	5,981	7,291	514,790
<b>Proyectos de Bien Social</b>	<b>489,624</b>	<b>600</b>	<b>600</b>	<b>600</b>	<b>491,424</b>
Proyectos de Bien Social					0
Terminos de Referencia Construcción Pronoei					0
Construccion de Pronoeis					0
Supervision Construcción de Pronoeis					489,024
Proyecto Leer para Crecer	489,024	600	600	600	2,400
Convenio Cooperacion Manitos de Papel	600	600	600	600	17,250
<b>Gastos de Personal</b>	<b>3,544</b>	<b>3,544</b>	<b>3,544</b>	<b>6,618</b>	<b>17,250</b>
Sueldos y Salarios					0
Gerente General	2,820	2,820	2,820	2,820	11,280
Aportes del Empleador	254	254	254	254	1,016
Compensacion por Tiempo de Servicios	235	235	235	235	940
Refrigerios de Personal					0
Vacaciones	235	235	235	235	940
Aguinaldos				3,074	3,074
Otros Gastos de Personal					0
<b>Gastos de Servicios Prestados por Terceros</b>	<b>3,587</b>	<b>500</b>	<b>1,800</b>	<b>0</b>	<b>5,886</b>
Comunicaciones					0
Internet Móvil	270				270
Servicio de Telefonía Fija					0
Correspondencia					0
Honorarios de Asesoría Legal				166	166
Gastos Notariales y de registro				1,208	4,524
Consultorias	3,317			126	126
Movilidad y Transporte		500	300		800
Otros Imprevistos	52	67	38	73	230
<b>Gastos Financieros</b>	<b>52</b>	<b>67</b>	<b>38</b>	<b>73</b>	<b>230</b>
ITF	25	40	10	6	80
Mantenimiento y Comisiones de Cuenta BBVA	28	28	28	68	150
<b>Imprevistos/Contingencias</b>	<b>0</b>	<b>0</b>	<b>0</b>	<b>0</b>	<b>0</b>
Fondo de Imprevistos/Contingencias					0

Maximo de Gastos Administrativos 10%	0	79,135	20,532	10,459	110,126
Real Gastos Administrativos	7,183	4,111	5,381	6,691	23,366
Diferencia Gastos Administrativos	-7,183	75,024	15,150	3,768	86,760

**ANEXO N° 3**  
**LISTADO DE PROYECTOS PARA EL 2014**

Empresa	Código	Proyecto	Comprometido	Ejecutado	Ubicación
Asociación Civil Fondo Social Terminal Portuario Paíta		<b>CONSTRUCCION PRONOEI</b> Construcción de 07 Pronoei en la Provincia de Paíta: Pronoei Luciano Castillo Colonna, IEl Los Pecesitos, Pronoei Nuestra Sra De Fátima, Pronoei San Sebastián, Pronoei María Montessori, Pronoei Marko Jara, Pronoei Pedacito De Cielo	3,500,000	-	Piura \ Paíta \ Paíta
			Desde 01/01/2014	Hasta 31/12/2014	Beneficiarios 600 Alumnos
Asociación Civil Fondo Social Terminal Portuario Paíta		<b>MANTENIMIENTO DE PRONOEI</b> Mantenimiento de 10 Pronoei en la Provincia de Paíta: PRONOEI Sonrisitas del Cielo, PRONOEI Cristo La Roca, PRONOEI Alejandro Torres Vega, PRONOEI Señor de Los Milagros, PRONOEI Joyitas de Jesus, PRONOEI Los Jazmines, PRONOEI Semillitas del Nuevo Paraíso, PRONOEI Tereza de Calcuta, PRONOEI José Olaya, PRONOEI Niño Jesus	300,000	-	Piura \ Paíta \ Paíta
			Desde 01/01/2014	Hasta 01/06/2014	Beneficiarios 800 Alumnos
Asociación Civil Fondo Social Terminal Portuario Paíta		<b>LEER PARA CRECER</b> Enfoque Educativo integral que comprende acompañamiento y asesoría personalizada, grupos de interaprendizaje, sesiones demostrativas, talleres de formación, materiales educativos para cada año de educación básica (guías para docentes y cuadernos de trabajo para alumnos).	815,040	-	Piura \ Paíta \ Paíta
			Desde 01/01/2014	Hasta 31/12/2014	Beneficiarios 5,500 Alumnos
Asociación Civil Fondo Social Terminal Portuario Paíta		<b>TALLER MANITOS DE PAPEL</b> se dedica a la formación laboral inclusiva de las personas con habilidades diferentes a través de la elaboración de manualidades para ayudar al sostenimiento económico de sus familias. Honorarios de la profesora de manualidades y terapia de rehabilitación (2)	21,600	-	Piura \ Paíta \ Paíta
			Desde 01/01/2014	Hasta 31/12/2014	Beneficiarios 28 Alumnos
<b>Total general</b>			<b>4,636,640</b>	<b>0</b>	<b>Expresado en Nuevos Soles</b>

Al 31 de Diciembre de 2013, el saldo en cuenta del Fondo Social es de S/.3'430,144 (Incluido Nov y Dic 2013 que no han sido depositados). Se ha realizado una proyección de ingresos para el año 2014 de S/.2'128,501. El total anual para el 2014 (saldo en cuenta + proyección) sería de S/.5'558,645.

Los Proyectos han sido aprobados por el consejo directivo, tomando como referencia el Estudio de Diagnóstico y Línea de Base Social y Económica, del 08.04.2011 que fuera realizado por la consultora SNV de Holanda.



# Asociación Civil Fondo Social Terminal Portuario de Paíta

"Año de la Promoción de la Industria Responsable y del Compromiso Climático"

Paíta, 14 de febrero de 2014

Carta N°008-2014-GG-ACFSFSTPP

Señores:  
**AUTORIDAD PORTUARIA NACIONAL**  
**Oficina Desconcentrada Paíta**  
Att. Señor Luis Boderó  
Presente.-

**ASUNTO: Información cuatrimestral de gestión del Fondo Social Terminal Portuario  
Paíta, Segundo cuatrimestre del año 2013 (Mayo a Agosto de 2013).**


Es grato dirigirnos a usted, con la finalidad de saludarle cordialmente y a la vez manifestarle lo siguiente:

El Fondo Social Terminal Portuario de Paíta es una entidad sin fines de lucro conformada por la empresa Terminales Portuarios Euroandinos y la Municipalidad Provincial de Paíta cuyo fin es administrar recursos del fondo destinados a la ejecución de proyectos en beneficio de la zona de influencia. El Fondo Social tiene entre su primera prioridad Obras de educación, salud, energía, agua y saneamiento.

De acuerdo a la Ley de Transparencia y Acceso a la Información, conforme al artículo 20º del Decreto Supremo N° 082-2008-EF, Reglamento del Decreto Legislativo N° 996, se cumple con enviar el presente informe de **Rendición de Cuentas de Gestión con Respecto al Segundo Cuatrimestre Del Año 2013 (Mayo a Agosto de 2013).**

Es propicia la oportunidad para reiterarle los sentimientos de mi mayor consideración y estima personal.

Atentamente,

  
César Augusto Sánchez Preciado  
Gerente General  
Asociación Civil Fondo Social  
Terminal Portuario Paíta



TERMINALES PORTUARIOS  
EUROANDINOS

Cargo

# AUTORIDAD PORTUARIA NACIONAL CARGO DE RECEPCIÓN - TRÁMITE DOCUMENTARIO

La recepción del presente documento no significa  
la conformidad o aprobación del mismo

Fecha de ingreso: 14/02/2014

Hora: 16:14

Número de Expediente: **201400001885**

Tipo de Documento: CARTA

Número de Documento: 0008-2014-GG-ACFSFSTPP

Proceso: Documentos Externos


Remitente: ASOCIACIÓN CIVIL FONDO SOCIAL TERMINAL PORTUARIO DE PAITA

Asunto: INFORMACIONM CUATRIMESTRAL DE GESTIÓN DEL FONDO SOCIAL TERMINAL PORTUARIO PAITA, PRIMER CUATRIMESTRE DEL AÑO 2013 -MAYO A AGOSTO 2013

**Observaciones:**

Conservar este documento para cualquier atención o consulta, indicando el número de expediente.

Av. Santa Rosa 135 La Perla Callao Telf. 6309600  
www.apn.gob.pe



Asociación Civil Fondo Social  
Terminal Portuario de Paita

Rendición  
de  
Cuentas  
de  
Gestión

agosto 31

2013

De acuerdo a la transparencia y acceso a la información, el presente informe de seguimiento tiene por finalidad dar conocer el funcionamiento de la Asociación Civil Fondo Social Terminal Portuario Paita, conforme al artículo 20º del Decreto Supremo N° 082-2008-EF, Reglamento del Decreto Legislativo N° 996

Cuatrimestre  
May-Ago 2013

## INTRODUCCION

El presente documento nace en aras de la transparencia de gestión conforme al artículo 20º del Decreto Supremo N° 082-2008-EF, Reglamento del Decreto Legislativo N° 996.

En tal sentido y en el marco de las normas de transparencia y acceso a la información, el presente informe de seguimiento tiene por finalidad dar conocer el funcionamiento del Fondo Social Terminal Portuario Paita.

El informe está organizado en 5 secciones. En la primera se presenta información referida a los montos transferidos a cada Fondo Social, la conformación de sus órganos principales como son el Consejo Directivo y la Asamblea General, así como la Población Beneficiaria. En la segunda sección, se informa sobre los montos comprometidos y ejecutados el Fondo Social de manera general. En la tercera sección, se presenta un análisis global de los proyectos que se vienen ejecutando en el Fondo Social y de acuerdo al tipo de prioridad.

Asimismo, en la cuarta sección se efectúa un análisis del Fondo Social según los rubros de los proyectos que se vienen ejecutando en la primera y segunda prioridad, así como los montos invertidos en cada uno de ellos. En la quinta sección se presentan los gastos administrativos y financieros del Fondo Social.



## 1. INFORMACIÓN BÁSICA SOBRE EL FONDO SOCIAL

El capital social de los Fondos Sociales está formado por los montos transferidos por Proinversión y la empresa responsable del proyecto de inversión. En tal sentido, al 31 de agosto de 2013 se registran las siguientes transferencias:

**Cuadro N° 1**  
**MONTOS TRANSFERIDOS AL FONDO SOCIAL**  
**Cuatrimestre de May-2013 a Ago-2013**

Reporte N°	Mes/Año	Monto Transferido por APN
009	may-2013	128,833
009	jun-2013	191,245
009	jul-2013	-
009	ago-2013	92,958
<b>Total General</b>		<b>413,036.92</b>

Expresado en Nuevos Soles

Debe destacarse que, los Fondos Sociales realizan su labor a través de tres órganos:

- Gerencia,
- Consejo Directivo y
- Asamblea General.

En los siguientes cuadros se tiene la relación de los integrantes del Consejo Directivo y la Asamblea General de cada una de las Asociaciones de los Fondos Sociales, así como la identificación de la población beneficiaria.

### ASOCIACIÓN CIVIL FONDO SOCIAL TERMINAL PORTUARIO PAITA

#### a) Miembros del Consejo Directivo

Apellidos y Nombres	Cargo en la asociación	Institución a la que pertenece	Cargo en la Institución
CARLOS ENRIQUE MERINO GONZALES	PRESIDENTE	Terminales Portuarios Euroandinos	GERENTE GENERAL
PORFIRIO MECA ANDRADE	SECRETARIO	Municipalidad Provincial Paita	ALCALDE
FERNANDO DE OLIVEIRA	DIRECTOR	Terminales Portuarios Euroandinos	GERENTE ECONOMIA Y FINANZAS

## b) Miembros de la asamblea

INSTITUCION
TERMINALES PORTUARIOS EUROANDINOS
MUNICIPALIDAD PROVINCIAL DE PAITA

## c) Población beneficiaria de la zona de influencia:

Dpto. / Provincia / Distrito	Centro Poblado/Comunidad	Beneficiarios	(%)
PIURA / PAITA / PAITA	DISTRITO	75,222	100.0

## 2. INVERSIÓN REALIZADA POR LOS FONDOS SOCIALES

El siguiente cuadro muestra el total de recursos transferidos por Proinversión, así como los montos comprometidos y ejecutados por el Fondo Social en proyectos de inversión social, conforme a la legislación vigente y a la información remitida, la misma que está actualizada al 31 de agosto de 2013. Los montos detallados comprender los proyectos vigentes y ejecutados por el fondo social ver ANEXO 1.

Cuadro N° 2  
**RECURSOS TRANSFERIDOS AL FONDO SOCIAL**  
 Cuatrimestre de May-2013 a Ago-2013

Fondo Social	Total Transferido	Total Comprometido	Total Ejecutado	Comp / Transf (%)	Ejec / Comp (%)
Asociación Civil Fondo Social Terminal Portuario Paíta	5,576,768	4,277,843	2,645,364	76.71%	61.84%
<b>Total general</b>	<b>5,576,768</b>	<b>4,277,843</b>	<b>2,645,364</b>	<b>76.71%</b>	<b>61.84%</b>

Expresado en Nuevos Soles

Con relación al monto comprometido total, éste equivale a S/. 4'277,843, que representa el 76.71% de los recursos transferidos. Asimismo, el monto ejecutado total representa el 61.84% del monto comprometido y asciende a S/. 2'645,364.

### 3. ANÁLISIS GLOBAL DE LOS PROYECTOS POR TIPO DE PRIORIDAD ESTABLECIDA

Los proyectos comprometidos y ejecutados por las Asociaciones de los Fondos Sociales se dan conforme a las prioridades establecidas en el artículo 8º del Decreto Supremo N° 082-2008- EF. Esta norma establece dos tipos de prioridades:

- En la primera prioridad, se contempla proyectos de salud, educación, nutrición, saneamiento y energía.
- En la segunda prioridad, se contempla proyectos relacionados a la generación de empleo productivo, como construcción, mantenimiento de vías de acceso y caminos rurales, generación de infraestructura básica agropecuaria, obras de telecomunicaciones, así como desarrollo de cadenas productivas.

En el cuadro N° 3 se puede apreciar los montos comprometidos y ejecutados por cada uno de los fondos sociales, en cada tipo de prioridad establecida.

Cuadro N° 3  
MONTOS COMPROMETIDOS Y EJECUTADOS SEGÚN PRIORIDADES  
Cuatrimestre de May-2013 a Ago-2013.

Fondo Social	Total Transferido	Total Comprometido Prioridad 1	Total Comprometido Prioridad 2	Prioridad 1 Comprometido /Transf. (%)	Prioridad 2 Comprometido /Transf. (%)	Total Ejecutado Prioridad 1	Total Ejecutado Prioridad 2	Prioridad 1 Ejecutado /Transf. (%)	Prioridad 2 Ejecutado /Transf. (%)
Asociación Civil Fondo Social Terminal Portuario Paíta	5,576,768	4,277,843	0.00	76.71%	0.00%	2,645,364	0.00	47.44%	0.00%
<b>Total general</b>	<b>5,576,768</b>	<b>4,277,843</b>	<b>0.00</b>	<b>76.71%</b>	<b>0.00%</b>	<b>2,645,364</b>	<b>0.00</b>	<b>47.44%</b>	<b>0.00%</b>

Expresado en Nuevos Soles

En el cuadro N° 4 se tiene una relación cuantitativa de la situación de los proyectos que cada Fondo Social ha comprometido desde su puesta en funcionamiento hasta el 31 de agosto de 2013. En el cuadro se puede apreciar un total de 03 proyectos a la fecha del presente informe.

El total de proyectos se distribuye de la siguiente manera:

- 03 corresponden a la primera prioridad, es decir a los rubros: Educación, salud, saneamiento o energía;
- 00 corresponden a la segunda prioridad, es decir a los rubros: Infraestructura, mantenimiento de carreteras, telecomunicaciones y cadenas productivas.

Cuadro N° 4  
ESTADO DE LOS PROYECTOS  
Cuatrimestre de May-2013 a Ago-2013

Fondo Social	Prioridad 1					Sub Total	Prioridad 2					Sub Total	Total
	Aprob.	En Ejec.	Final	Susp.	Trans.		Aprob.	En Ejec.	Final	Susp.	Trans.		
Asociación Civil Fondo Social Terminal Portuario Paíta	3	2	1	0	0	3	0	0	0	0	0	0	3
<b>Sub Total</b>	<b>3</b>	<b>2</b>	<b>1</b>	<b>0</b>	<b>0</b>	<b>3</b>	<b>0</b>	<b>0</b>	<b>0</b>	<b>0</b>	<b>0</b>	<b>0</b>	<b>3</b>

Nota: Aprob. aprobado / En Ejec. En ejecución / Final finalizado / Susp. Suspendido / Trans. Transferido

En el cuadro N° 5 se puede apreciar la naturaleza de los proyectos finalizados.

**Cuadro N° 5**  
**PROYECTOS FINALIZADOS EN LA PRIORIDAD 1**  
 Cuatrimestre de May-2013 a Ago-2013

Fondo Social	Rubro	Proyecto	Monto
Asociación Civil Fondo Social Terminal Portuario Paita	Educación	<u>MEJORAMIENTO Y AMPLIACION DE PRONOEI</u> Mejoramiento y Ampliación de 10 Pronoei en la Provincia de Paita: PRONOEI Sonrisitas del Cielo, PRONOEI Cristo La Roca, PRONOEI Alejandro Torres Vega, PRONOEI Señor de Los Milagros, PRONOEI Joyitas de Jesus, PRONOEI Los Jazmines, PRONOEI Semillitas del Nuevo Paraíso, PRONOEI Tereza de Calcuta, PRONOEI José Olaya, PRONOEI Niño Jesus.	1,877,788

Expresado en Nuevos Soles

#### 4. ANÁLISIS POR PRIORIDAD Y POR RUBROS

En el cuadro N° 6 se puede apreciar el equivalente de los montos comprometidos y ejecutados por rubros, así como el número de proyectos, correspondiente a la prioridad 1 de las inversiones sociales. Estas se detallan en el Anexo 1 del presente documento.

**Cuadro N° 6**  
**PROYECTOS POR RUBRO EN LA PRIORIDAD 1**  
 Cuatrimestre de May-2013 a Ago-2013

Fondo Social	Prioridad 1				
	Rubro	Cant. Proy.	Comprometido	Ejecutado	% Ejec. / Comp.
Asociación Civil Fondo Social Terminal Portuario Paita	Educación	3	4,277,843	2,645,364	61.84%
	Energía (electrificación)	0	-	-	0.00%
	Salud	0	-	-	0.00%
	Agua y Sanamiento	0	-	-	0.00%
	<b>Sub - total</b>	<b>3</b>	<b>4,277,843</b>	<b>2,645,364</b>	<b>61.84%</b>

Expresado en Nuevos Soles

## 5. GASTOS ADMINISTRATIVOS Y FINANCIEROS

Según el artículo 18° del Decreto Supremo N°082-20 08- EF, los gastos administrativos de cada Fondo Social no deben exceder del 10% del monto transferido. En tal sentido presentamos a continuación información referida a los gastos administrativos y financieros.

El detalle de los mismos se puede apreciar en el Anexo 2.

Cuadro N° 07  
GASTOS ADMINISTRATIVOS Y FINANCIEROS  
Cuatrimestre de May-2013 a Ago-2013

Fondo Social	Transferido	Gastos Administrativos	Gastos Financieros	Gastos Estudios de Preinversión	Auditoría	Total Gastos	Total Gastos / Transf. (%)
Asociación Civil Fondo Social Terminal Portuario Paíta	413,036	15,676	242	-	-	15,918	3.85%
<b>Total</b>	<b>413,036</b>	<b>15,675.55</b>	<b>242.00</b>	<b>0.00</b>	<b>0.00</b>	<b>15,918</b>	<b>3.85%</b>

Expresado en Nuevos Soles

**ANEXO N° 1**  
**LISTADO GENERAL DE PROYECTOS ACTUALIZADA A AGOSTO DEL 2013**

Empresa	Código	Proyecto	Com prometido	Ejecutado	Ubicación
Asociación Civil Fondo Social Terminal Portuario Paita		<b>MEJORAMIENTO Y AMPLIACION DE PRONOEI</b> Mejoramiento y Ampliación de 30 Pronoei en la Provincia de Paita: PRONOEI Sonrisitas del Cielo, PRONOEI Cristo La Roca, PRONOEI Alejandro Torres Vega, PRONOEI Señor de Los Milagros, PRONOEI Joyitas de Jesus, PRONOEI Los Jazmines, PRONOEI Semillitas del Nuevo Paraiso, PRONOEI Tereza de Calcuta, PRONOEI José Olaya, PRONOEI Niño Jesus	1,877,788	1,877,788	Piura \ Paita \ Paita
			Desde	Hasta	Beneficiarios
			22/05/2012	03/10/2012	800 Alumnos
Asociación Civil Fondo Social Terminal Portuario Paita		<b>LEER PARA CRECER</b> Enfoque Educativo integral que comprende acompañamiento y asesoría personalizada, grupos de interaprendizaje, sesiones demostrativas, talleres de formación, materiales educativos para cada año de educación básica (guías para docentes y cuadernos de trabajo para alumnos).	2,394,656	764,576	Piura \ Paita \ Paita
			Desde	Hasta	Beneficiarios
			01/01/2012	31/12/2014	5,500 Alumnos
Asociación Civil Fondo Social Terminal Portuario Paita		<b>TALLER MANITOS DE PAPEL</b> se dedica a la formación laboral inclusiva de las personas con habilidades diferentes a través de la elaboración de manualidades para ayudar al sostenimiento económico de sus familias. Honorarios de la profesora de manualidades y terapia de rehabilitación	5,400	3,000	Piura \ Paita \ Paita
			Desde	Hasta	Beneficiarios
			01/04/2013	31/12/2013	28 Alumnos
<b>Total general:</b>			<b>4,277,843</b>	<b>2,645,364</b>	Expresado en Nuevos Soles

## ANEXO N° 2

## Presupuesto 2013 - Real

(Consolidado en Nuevos Soles)

RESUMEN	Real Mayo	Real Junio	Real Julio	Real Agosto	Cuatrimestre 2 2013
<b>INGRESOS</b>					
Superavit al 31.12.2012					
Saldo Mes Anterior	2,477,586	2,299,417	2,486,304	2,477,963	
Aporte Nov * Dic 2012 (Abonado Feb 2013)					
Aportes	128,833	191,245		92,958	413,036
Aporte Adicional					0
<b>Total Ingresos</b>	<b>2,606,419</b>	<b>2,490,662</b>	<b>2,486,304</b>	<b>2,570,920</b>	<b>413,036</b>
<b>EGRESOS</b>					
Proyectos de Bien Social	306,431	600	600	600	308,231
Gastos de Personal	0	3,544	4,056	3,544	11,144
Gastos de Servicios Prestados por Terceros	500	176	3,636	219	4,531
Gastos Financieros	72	37	50	83	242
Imprevistos/Contingencias	0	0	0	0	0
<b>Total Egresos</b>	<b>307,002</b>	<b>4,357</b>	<b>8,342</b>	<b>4,446</b>	<b>324,148</b>
<b>Saldo Efectivo</b>	<b>2,299,417</b>	<b>2,486,304</b>	<b>2,477,963</b>	<b>2,566,474</b>	<b>88,888</b>

CONCEPTO	Mayo	Junio	Julio	Agosto	Año 2013
INGRESOS (2% Ingreso TPE)	128,833	191,245	0	92,958	413,036
Total Presupuesto de Aportes (TPE)	128,833	191,245	0	92,958	413,036

TOTAL PRESUPUESTO DE EGRESO	307,002	4,357	8,342	4,446	324,148
<b>Proyectos de Bien Social</b>	<b>306,431</b>	<b>600</b>	<b>600</b>	<b>600</b>	<b>308,231</b>
Proyectos de Bien Social					0
Terminos de Referencia Construcción Pronoei					0
Construcción de Pronoeis					0
Supervisión Construcción de Pronoeis					0
Proyecto Leer para Crecer	305,831				305,831
Convenio Cooperación Manitos de Papel	600	600	600	600	2,400
<b>Gastos de Personal</b>	<b>0</b>	<b>3,544</b>	<b>4,056</b>	<b>3,544</b>	<b>11,144</b>
Sueldos y Salarios					0
Gerente General		2,820	2,820	2,820	8,460
Aportes del Empleador		254	254	254	762
Compensación por Tiempo de Servicios		235	235	235	705
Refrigerios de Personal					0
Vacaciones		235	235	235	705
Aguinaldos			512		512
Otros Gastos de Personal					0
<b>Gastos de Servicios Prestados por Terceros</b>	<b>500</b>	<b>176</b>	<b>3,636</b>	<b>219</b>	<b>4,531</b>
Comunicaciones					0
Internet Movil		176			395
Servicio de Telefonía Fija				219	0
Correspondencia					0
Honorarios de Asesoría Legal					0
Gastos Notariales y de registro			300		300
Consultorias			3,036		3,036
Movilidad y Transporte					0
Otros Imprevistos	500		300		800
<b>Gastos Financieros</b>	<b>72</b>	<b>37</b>	<b>50</b>	<b>83</b>	<b>242</b>
ITF	15	10	0	5	30
Mantenimiento y Comisiones de Cuenta BBVA	57	28	50	79	212
<b>Imprevistos/Contingencias</b>	<b>0</b>	<b>0</b>	<b>0</b>	<b>0</b>	<b>0</b>
Fondo de Imprevistos/Contingencias					0

Maximo de Gastos Administrativos 10%	12,883	19,125	0	9,296	41,304
Real Gastos Administrativos	572	3,757	7,742	3,846	15,917
Diferencia Gastos Administrativos	12,312	15,367	-7,742	5,450	25,386



# Asociación Civil Fondo Social Terminal Portuario de Paíta

Año de la Promoción de la Industria Responsable y del Compromiso Climático”

Paíta, 14 de febrero de 2014

Carta N°007-2014-GG-ACFSFSTPP

Señores:  
**AUTORIDAD PORTUARIA NACIONAL**  
**Oficina Desconcentrada Paíta**  
Att. Señor Luis Bodero  
Presente.-

**ASUNTO: Información cuatrimestral de gestión del Fondo Social Terminal Portuario  
Paíta, Primer cuatrimestre del año 2013 (Enero a Abril de 2013).**


Es grato dirigimos a usted, con la finalidad de saludarle cordialmente y a la vez manifestarle lo siguiente:

El Fondo Social Terminal Portuario de Paíta es una entidad sin fines de lucro conformada por la empresa Terminales Portuarios Euroandinos y la Municipalidad Provincial de Paíta cuyo fin es administrar recursos del fondo destinados a la ejecución de proyectos en beneficio de la zona de influencia. El Fondo Social tiene entre su primera prioridad Obras de educación, salud, energía, agua y saneamiento.

De acuerdo a la Ley de Transparencia y Acceso a la Información, conforme al artículo 20º del Decreto Supremo N° 082-2008-EF, Reglamento del Decreto Legislativo N° 996, se cumple con enviar el presente informe de **Rendición de Cuentas de Gestión con Respecto al Primer Cuatrimestre Del Año 2013 (Enero a Abril de 2013)**.

Es propicia la oportunidad para reiterarle los sentimientos de mi mayor consideración y estima personal.

Atentamente,

  
César Augusto Sánchez Preciado  
Gerente General  
Asociación Civil Fondo Social  
Terminal Portuario Paíta



TERMINALES PORTUARIOS  
EUROANDINOS



Cargo

http://servicios.apn.gob.pe/sigua/guest/impreso/impreso.php?...

**AUTORIDAD PORTUARIA NACIONAL**  
**CARGO DE RECEPCIÓN - TRÁMITE DOCUMENTARIO**

La recepción del presente documento no significa  
la conformidad o aprobación del mismo

Fecha de ingreso: 14/02/2014

Hora: 16:13

Número de  
Expediente:

**201400001885**

Tipo de  
Documento:

CARTA

Número de  
Documento:

007-2014-GG-ACFSTPP

Proceso:

Documentos Externos

Remitente:

ASOCIACION CIVIL FONDO SOCIAL TERMINAL PORTUARIO DE PAITA

Asunto:


INFORMACIONM CUATRIMESTRAL DE GESTION DEL FONDO SOCIAL TERMINAL PORTUARIO  
PAITA, PRIMER CUATRIMESTRE DEL AÑO 2013 -ENERO A ABRIL 2013

Observaciones:

Conservar este documento para cualquier atención o consulta, indicando el número de expediente.

Av. Santa Rosa 135 La Perla Callao Telf. 6309600

[www.apn.gob.pe](http://www.apn.gob.pe)



Asociación Civil Fondo Social  
Terminal Portuario de Paíta

Rendición  
de  
Cuentas  
de  
Gestión

abril 30

2013

De acuerdo a la transparencia y acceso a la información, el presente informe de seguimiento tiene por finalidad dar conocer el funcionamiento de la Asociación Civil Fondo Social Terminal Portuario Paíta, conforme al artículo 20º del Decreto Supremo Nº 082-2008-EF, Reglamento del Decreto Legislativo Nº 996.

Cuatrimestre  
Ene-Abr 2013

## INTRODUCCION

El presente documento nace en aras de la transparencia de gestión conforme al artículo 20º del Decreto Supremo Nº 082-2008-EF, Reglamento del Decreto Legislativo Nº 996.

En tal sentido y en el marco de las normas de transparencia y acceso a la información, el presente informe de seguimiento tiene por finalidad dar conocer el funcionamiento del Fondo Social Terminal Portuario Paita.

El informe está organizado en 5 secciones. En la primera se presenta información referida a los montos transferidos a cada Fondo Social, la conformación de sus órganos principales como son el Consejo Directivo y la Asamblea General, así como la Población Beneficiaria. En la segunda sección, se informa sobre los montos comprometidos y ejecutados el Fondo Social de manera general. En la tercera sección, se presenta un análisis global de los proyectos que se vienen ejecutando en el Fondo Social y de acuerdo al tipo de prioridad.

Asimismo, en la cuarta sección se efectúa un análisis del Fondo Social según los rubros de los proyectos que se vienen ejecutando en la primera y segunda prioridad, así como los montos invertidos en cada uno de ellos. En la quinta sección se presentan los gastos administrativos y financieros del Fondo Social.

## 1. INFORMACIÓN BÁSICA SOBRE EL FONDO SOCIAL

El capital social de los Fondos Sociales está formado por los montos transferidos por Proinversión y la empresa responsable del proyecto de inversión. En tal sentido, al 30 de abril de 2013 se registran las siguientes transferencias:

**Cuadro N° 1**  
**MONTOS TRANSFERIDOS AL FONDO SOCIAL**  
**Cuatrimestre de Ene-2013 a Abr-2013**

Reporte N°	Mes/Año	Monto Transferido por APN
008	ene-2013	
008	feb-2013	274,702
008	mar-2013	124,755
008	abr-2013	
<b>Total General</b>		<b>399,456.98</b>

Expresado en Nuevos Soles

Debe destacarse que, los Fondos Sociales realizan su labor a través de tres órganos:

- Gerencia,
- Consejo Directivo y
- Asamblea General.

En los siguientes cuadros se tiene la relación de los integrantes del Consejo Directivo y la Asamblea General de cada una de las Asociaciones de los Fondos Sociales, así como la identificación de la población beneficiaria.

### ASOCIACIÓN CIVIL FONDO SOCIAL TERMINAL PORTUARIO PAITA

#### a) Miembros del Consejo Directivo

Apellidos y Nombres	Cargo en la asociación	Institución a la que pertenece	Cargo en la institución
CARLOS ENRIQUE MERINO GONZALES	PRESIDENTE	Terminales Portuarios Euroandinos	GERENTE GENERAL
PORFIRIO MECA ANDRADE	SECRETARIO	Municipalidad Provincial Paíta	ALCALDE
FERNANDO DE OLIVEIRA	DIRECTOR	Terminales Portuarios Euroandinos	GERENTE ECONOMÍA Y FINANZAS

## b) Miembros de la asamblea

INSTITUCION
TERMINALES PORTUARIOS EUROANDINOS
MUNICIPALIDAD PROVINCIAL DE PAITA

## c) Población beneficiaria de la zona de influencia:

Dpto. / Provincia / Distrito	Centro Poblado/Comunidad	Beneficiarios	(%)
PIURA / PAITA / PAITA	DISTRITO	75,222	100.0

## 2. INVERSIÓN REALIZADA POR LOS FONDOS SOCIALES

El siguiente cuadro muestra el total de recursos transferidos por Proinversión, así como los montos comprometidos y ejecutados por el Fondo Social en proyectos de inversión social, conforme a la legislación vigente y a la información remitida, la misma que está actualizada al 30 de abril de 2013. Los montos detallados comprender los proyectos vigentes y ejecutados por el fondo social ver ANEXO 1.

Cuadro N° 2  
RECURSOS TRANSFERIDOS AL FONDO SOCIAL  
Cuatrimestre de Ene-2013 a Abr-2013

Fondo Social	Total Transferido	Total Comprometido	Total Ejecutado	Comp / Transf (%)	Ejec / Comp (%)
Asociación Civil Fondo Social Terminal Portuario Paita	5,163,732	4,277,843	2,337,133	82.84%	54.63%
<b>Total general</b>	<b>5,163,732</b>	<b>4,277,843</b>	<b>2,337,133</b>	<b>82.84%</b>	<b>54.63%</b>

Expresado en Nuevos Soles

Con relación al monto comprometido total, éste equivale a S/. 4'277,843, que representa el 82.84% de los recursos transferidos. Asimismo, el monto ejecutado total representa el 54.63% del monto comprometido y asciende a S/. 2'337,133.

### 3. ANÁLISIS GLOBAL DE LOS PROYECTOS POR TIPO DE PRIORIDAD ESTABLECIDA

Los proyectos comprometidos y ejecutados por las Asociaciones de los Fondos Sociales se dan conforme a las prioridades establecidas en el artículo 8º del Decreto Supremo N° 082-2008- EF. Esta norma establece dos tipos de prioridades:

- En la primera prioridad, se contempla proyectos de salud, educación, nutrición, saneamiento y energía.
- En la segunda prioridad, se contempla proyectos relacionados a la generación de empleo productivo, como construcción, mantenimiento de vías de acceso y caminos rurales, generación de infraestructura básica agropecuaria, obras de telecomunicaciones, así como desarrollo de cadenas productivas.

En el cuadro N° 3 se puede apreciar los montos comprometidos y ejecutados por cada uno de los fondos sociales, en cada tipo de prioridad establecida.

Cuadro N° 3  
MONTOS COMPROMETIDOS Y EJECUTADOS SEGÚN PRIORIDADES  
Cuatrimestre de Ene-2013 a Abr-2013

Fondo Social	Total transferido	Total Comprometido Prioridad 1	Total Comprometido Prioridad 2	Prioridad 1 Comprometido /Transf. (%)	Prioridad 2 Comprometido /Transf. (%)	Total Ejecutado Prioridad 1	Total Ejecutado Prioridad 2	Prioridad 1 Ejecutado /Transf. (%)	Prioridad 2 Ejecutado /Transf. (%)
Asociación Civil Fondo Social Terminal Portuario Paita	5,163,732	4,277,843	0.00	82.84%	0.00%	2,337,133	0.00	45.26%	0.00%
<b>Total general</b>	<b>5,163,732</b>	<b>4,277,843</b>	<b>0.00</b>	<b>82.84%</b>	<b>0.00%</b>	<b>2,337,133</b>	<b>0.00</b>	<b>45.26%</b>	<b>0.00%</b>

En el cuadro N° 4 se tiene una relación cuantitativa de la situación de los proyectos que cada Fondo Social ha comprometido desde su puesta en funcionamiento hasta el 30 de abril de 2013. En el cuadro se puede apreciar un total de 03 proyectos a la fecha del presente informe.

El total de proyectos se distribuye de la siguiente manera:

- 03 corresponden a la primera prioridad, es decir a los rubros: Educación, salud, saneamiento o energía;
- 00 corresponden a la segunda prioridad, es decir a los rubros: Infraestructura, mantenimiento de carreteras, telecomunicaciones y cadenas productivas.

Cuadro N° 4  
ESTADO DE LOS PROYECTOS  
Cuatrimestre de Ene-2013 a Abr-2013

Fondo Social	Prioridad 1					Sub Total	Prioridad 2					Sub Total	Total
	Apro.	En Ejec.	Total	Susp.	Transf.		Apro.	En Ejec.	Total	Susp.	Transf.		
Asociación Civil Fondo Social Terminal Portuario Paita	3	2	1	0	0	3	0	0	0	0	0	0	3
<b>Sub Total</b>	<b>3</b>	<b>2</b>	<b>1</b>	<b>0</b>	<b>0</b>	<b>3</b>	<b>0</b>	<b>0</b>	<b>0</b>	<b>0</b>	<b>0</b>	<b>0</b>	<b>3</b>

Nota: Apro: aprobado / En Ejec: En ejecución / Total: Totalizado / Susp: Suspendido / Transf: Transferido

## 5. GASTOS ADMINISTRATIVOS Y FINANCIEROS

Según el artículo 18° del Decreto Supremo N° 082-20 08- EF, los gastos administrativos de cada Fondo Social no deben exceder del 10% del monto transferido. En tal sentido presentamos a continuación información referida a los gastos administrativos y financieros.

El detalle de los mismos se puede apreciar en el Anexo 2.

Cuadro N° 07  
GASTOS ADMINISTRATIVOS Y FINANCIEROS  
Cuatrimestre de Ene-2013 a Abr-2013

Fondo Social	Transferido	Gastos Administrativos	Gastos Financieros	Gastos Estudios de Preinversión	Auditoría	Total Gastos	Total Gastos /Transf. (%)
Asociación Civil Fondo Social Terminal Portuario Paita	399,513	15,692	160	-	-	15,853	3.97%
<b>Total</b>	<b>399,513</b>	<b>15,692</b>	<b>160</b>	<b>0.00</b>	<b>0.00</b>	<b>15,853</b>	<b>3.97%</b>

Expresado en Nuevos Soles

ANEXO N° 1  
LISTADO GENERAL DE PROYECTOS ACTUALIZADA A ABRIL DEL 2013

Empresa	Código	Proyecto	Com Prometido	Realizado	Ubicación
Asociación Civil Fondo Social Terminal Portuario Paita.		<b>MEJORAMIENTO Y AMPLIACION DE PRONOEI</b> Mejoramiento y Ampliación de 10 Pronoei en la Provincia de Paita: PRONOEI Sonrisitas del Cielo, PRONOEI Cristo La Roca, PRONOEI Alejandro Torres Vega, PRONOEI Señor de Los Milagros, PRONOEI Joyitas de Jesus, PRONOEI Los Jazmines, PRONOEI Semillitas del Nuevo Paraíso, PRONOEI Tereza de Calcuta, PRONOEI José Olaya, PRONOEI Niño Jesús	1,877,788	1,877,788	Piura\ Paita \ Paita
			Desde 22/05/2012	Hasta 03/10/2012	Beneficiarios 800 Alumnos
Asociación Civil Fondo Social Terminal Portuario Paita		<b>LEER PARA CRECER</b> Enfoque Educativo Integral que comprende acompañamiento y asesoría personalizada, grupos de Interaprendizaje, sesiones demostrativas, talleres de formación, materiales educativos para cada año de educación básica (guías para docentes y cuadernos de trabajo para alumnos).	2,394,656	458,746	Piura\ Paita \ Paita
			Desde 01/01/2012	Hasta 31/12/2014	Beneficiarios 5,500 Alumnos
Asociación Civil Fondo Social Terminal Portuario Paita.		<b>TALLER MANITOS DE PAPEL</b> se dedica a la formación laboral inclusiva de las personas con habilidades diferentes a través de la elaboración de manualidades para ayudar al sostenimiento económico de sus familias. Honorarios de la profesora de manualidades y terapia de rehabilitación	5,400	600	Piura\ Paita \ Paita
			Desde 01/04/2013	Hasta 31/12/2013	Beneficiarios 28 Alumnos
<b>Total general</b>			<b>4,277,843</b>	<b>2,337,133</b>	Expresado en Nuevos Soles



## ANEXO N° 2

## Presupuesto 2013 - Real

(Consolidado en Nuevos Soles)

RESUMEN	Real Enero	Real Febrero	Real Marzo	Real Abril	Cuatrimestre 1 2013
<b>INGRESOS</b>					
Superavit al 31.12.2012	2,094,526				
Saldo Mes Anterior		2,090,354	2,361,369	2,486,090	
Aporte Nov * Dic 2012 (Abonado Feb 2013)		274,758			274,758
Aportes			124,755		124,755
Aporte Adicional					0
<b>Total Ingresos</b>	<b>2,094,526</b>	<b>2,365,112</b>	<b>2,486,124</b>	<b>2,486,090</b>	<b>399,513</b>
<b>EGRESOS</b>					
Proyectos de Bien Social	0	0	0	600	600
Gastos de Personal	3,544	3,544	0	7,381	14,469
Gastos de Servicios Prestados por Terceros	600	128	0	495	1,223
Gastos Financieros	28	71	34	28	160
Imprevistos/Contingencias	0	0	0	0	0
<b>Total Egresos</b>	<b>4,172</b>	<b>3,743</b>	<b>34</b>	<b>8,504</b>	<b>16,453</b>
<b>Saldo Efectivo</b>	<b>2,090,354</b>	<b>2,361,369</b>	<b>2,486,090</b>	<b>2,477,586</b>	<b>399,060</b>

CONCEPTO	Enero	Febrero	Marzo	Abril	Año 2013
INGRESOS (2% Ingreso TPE)	0	274,758	124,755	0	399,513
Total Presupuesto de Aportes (TPE)	0	274,758	124,755	0	399,513

TOTAL PRESUPUESTO DE EGRESO	Enero	Febrero	Marzo	Abril	Año 2013
<b>TOTAL PRESUPUESTO DE EGRESO</b>	<b>4,172</b>	<b>3,743</b>	<b>34</b>	<b>8,504</b>	<b>16,453</b>
<b>Proyectos de Bien Social</b>	<b>0</b>	<b>0</b>	<b>0</b>	<b>600</b>	<b>600</b>
Proyectos de Bien Social					0
Terminos de Referencia Construcción Pronoei					0
Construccion de Pronoeis					0
Supervision Construcción de Pronoeis					0
Proyecto Leer para Crecer					0
Convenio Cooperacion Manitos de Papel				600	600
<b>Gastos de Personal</b>	<b>3,544</b>	<b>3,544</b>	<b>0</b>	<b>7,381</b>	<b>14,469</b>
Sueldos y Salarios					0
Gerente General	2,820	2,820			5,640
Aportes del Empleador	254	254		423	931
Compensacion por Tiempo de Servicios	235	235			470
Refrigerios de Personal					0
Vacaciones	235	235			470
Aguinaldos					0
Otros Gastos de Personal				6,958	6,958
<b>Gastos de Servicios Prestados por Terceros</b>	<b>600</b>	<b>128</b>	<b>0</b>	<b>495</b>	<b>1,223</b>
Comunicaciones					0
Internet Movil	185	128		219	532
Servicio de Telefonía Fija				200	200
Correspondencia					0
Honorarios de Asesoría Legal	305				305
Gastos Notariales y de registro					0
Consultorias					0
Movilidad y Transporte					0
Otros Imprevistos	110			76	186
<b>Gastos Financieros</b>	<b>28</b>	<b>71</b>	<b>34</b>	<b>28</b>	<b>160</b>
ITF	0	14	6	0	20
Mantenimiento y Comisiones de Cuenta BBVA	28	58	28	28	140
<b>Imprevistos/Contingencias</b>	<b>0</b>	<b>0</b>	<b>0</b>	<b>0</b>	<b>0</b>
Fondo de Imprevistos/Contingencias					0

Maximo de Gastos Administrativos 10%	0	27,476	12,475	0	39,951
Real Gastos Administrativos	4,172	3,743	34	7,904	15,853
Diferencia Gastos Administrativos	-4,172	-23,732	12,442	-7,904	24,099