



# Asociación Civil Fondo Social Terminal Portuario de Paíta

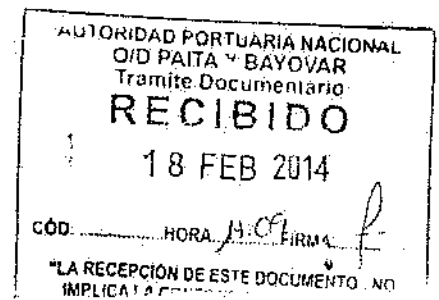
"Año de la Promoción de la Industria Responsable y del Compromiso Climático"

Paíta, 18 de febrero de 2014

Carta N°010-2014-GG-ACFSFSTPP

Señores:

**AUTORIDAD PORTUARIA NACIONAL**  
Oficina Desconcentrada Paíta  
Att. Señor Luis Bodero  
Presente.-



**ASUNTO: Información cuatrimestral de gestión del Fondo Social Terminal Portuario  
Paíta, año 2010.**

Es grato dirigirnos a usted, con la finalidad de saludarle cordialmente y a la vez manifestarle lo siguiente:


El Fondo Social Terminal Portuario de Paíta es una entidad sin fines de lucro conformada por la empresa Terminales Portuarios Euroandinos y la Municipalidad Provincial de Paíta cuyo fin es administrar recursos del fondo destinados a la ejecución de proyectos en beneficio de la zona de influencia. El Fondo Social tiene entre su primera prioridad Obras de educación, salud, energía, agua y saneamiento.

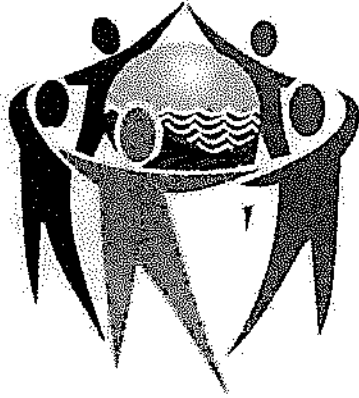
De acuerdo a la Ley de Transparencia y Acceso a la Información, conforme al artículo 20º del Decreto Supremo N° 082-2008-EF, Reglamento del Decreto Legislativo N° 996, se cumple con enviar el presente informe de **Rendición de Cuentas de Gestión** con respecto a los 2 cuatrimestres del año 2010 (Inicio de Actividades). Se adjunta 02 anillados (1 por cada cuatrimestre).

Es propicia la oportunidad para reiterarle los sentimientos de mi mayor consideración y estima personal.

Atentamente,

César Augusto Sánchez Preciado  
Gerente General  
Asociación Civil Fondo Social  
Terminal Portuario Paíta





Asociación Civil Fondo Social  
Terminal Portuario de Paita

Rendición  
de  
Cuentas  
de  
Gestión

diciembre 31

**2010**

De acuerdo a la transparencia y acceso a la información, el presente informe de seguimiento tiene por finalidad dar conocer el funcionamiento de la Asociación Civil Fondo Social Terminal Portuario Paita, conforme al artículo 20º del Decreto Supremo Nº 082-2008-EF, Reglamento del Decreto Legislativo Nº 996

Cuatrimestre  
Set-Dic 2010

## INTRODUCCION

El presente documento nace en aras de la transparencia de gestión conforme al artículo 20º del Decreto Supremo Nº 082-2008-EF, Reglamento del Decreto Legislativo Nº 996.

En tal sentido y en el marco de las normas de transparencia y acceso a la información, el presente informe de seguimiento tiene por finalidad dar conocer el funcionamiento del Fondo Social Terminal Portuario Paíta.

El informe está organizado en 5 secciones. En la primera se presenta información referida a los montos transferidos a cada Fondo Social, la conformación de sus órganos principales como son el Consejo Directivo y la Asamblea General, así como la Población Beneficiaria. En la segunda sección, se informa sobre los montos comprometidos y ejecutados el Fondo Social de manera general. En la tercera sección, se presenta un análisis global de los proyectos que se vienen ejecutando en el Fondo Social y de acuerdo al tipo de prioridad.

Asimismo, en la cuarta sección se efectúa un análisis del Fondo Social según los rubros de los proyectos que se vienen ejecutando en la primera y segunda prioridad, así como los montos invertidos en cada uno de ellos. En la quinta sección se presentan los gastos administrativos y financieros del Fondo Social.

## 1. INFORMACIÓN BÁSICA SOBRE EL FONDO SOCIAL

El capital social de los Fondos Sociales está formado por los montos transferidos por Proinversión y la empresa responsable del proyecto de inversión. En tal sentido, al 31 de diciembre de 2010 se registran las siguientes transferencias:

**Cuadro N° 1**  
**MONTOS TRANSFERIDOS AL FONDO SOCIAL**  
**Cuatrimestre de Set-2010 a Dic-2010**

Reporte N°	Mes/Año	Monto Transferido por APN
001	sep-2010	53,036
001	oct-2010	53,221
001	nov-2010	61,377
001	dic-2010	84,991
<b>Total General</b>		<b>252,624</b>

Expresado en Nuevos Soles

Debe destacarse que, los Fondos Sociales realizan su labor a través de tres órganos:

- Gerencia,
- Consejo Directivo y
- Asamblea General.

En los siguientes cuadros se tiene la relación de los integrantes del Consejo Directivo y la Asamblea General de cada una de las Asociaciones de los Fondos Sociales, así como la identificación de la población beneficiaria.

### ASOCIACIÓN CIVIL FONDO SOCIAL TERMINAL PORTUARIO PAITA

#### a) Miembros del Consejo Directivo

Apellidos y Nombres	Cargo en la asociación	Institución a la que pertenece	Cargo en la institución
CARLOS ENRIQUE MERINO GONZALES	PRESIDENTE	Terminales Portuarios Euroandinos	GERENTE GENERAL
ALEJANDRO TORRES VEGA	SECRETARIO	Municipalidad Provincial Paita	ALCALDE
FERNANDO DE OLIVEIRA	DIRECTOR	Terminales Portuarios Euroandinos	GERENTE ECONOMIA Y FINANZAS

## b) Miembros de la asamblea

INSTITUCION
TERMINALES PORTUARIOS EUROANDINOS
MUNICIPALIDAD PROVINCIAL DE PAITA

## c) Población beneficiaria de la zona de influencia:

Dpto. / Provincia / Distrito	Centro Poblado / Comunidad	Beneficiarios	(%)
PIURA / PAITA / PAITA	DISTRITO	75,222	100.0

## 2. INVERSIÓN REALIZADA POR LOS FONDOS SOCIALES

El siguiente cuadro muestra el total de recursos transferidos por Proinversión, así como los montos comprometidos y ejecutados por el Fondo Social en proyectos de inversión social, conforme a la legislación vigente y a la información remitida, la misma que está actualizada al 31 de diciembre de 2010. Los montos detallados comprender los proyectos vigentes y ejecutados por el fondo social ver ANEXO 1.

Cuadro N° 2  
**RECURSOS TRANSFERIDOS AL FONDO SOCIAL**  
 Cuatrimestre de Set-2010 a Dic-2010

Fondo Social	Total Transferido	Total Comprometido	Total Ejecutado	Como / Transfer (%)	Ejec / Comp (%)
Asociación Civil Fondo Social Terminal Portuario Paita	982,146	-	-	0.00%	0.00%
<b>Total Social</b>	<b>982,146</b>	<b>0</b>	<b>0</b>	<b>0.00%</b>	<b>0.00%</b>

Expresado en Nuevos Soles

Con relación al tercer cuatrimestre del año 2010, aún no se tiene proyectos para empezar a desarrollar en beneficio de la zona de influencia. Se continúa el proceso de afianzamiento del fondo social en la zona de influencia. Se ha convocado la presentación de proyectos sostenibles para ser aplicados en la zona de influencia los cuales entraran a la evaluación correspondiente.

### 3. ANÁLISIS GLOBAL DE LOS PROYECTOS POR TIPO DE PRIORIDAD ESTABLECIDA

Los proyectos comprometidos y ejecutados por las Asociaciones de los Fondos Sociales se dan conforme a las prioridades establecidas en el artículo 8º del Decreto Supremo N° 082-2008- EF. Esta norma establece dos tipos de prioridades:

- En la primera prioridad, se contempla proyectos de salud, educación, nutrición, saneamiento y energía.
- En la segunda prioridad, se contempla proyectos relacionados a la generación de empleo productivo, como construcción, mantenimiento de vías de acceso y caminos rurales, generación de infraestructura básica agropecuaria, obras de telecomunicaciones, así como desarrollo de cadenas productivas.

En el cuadro N° 3 se puede apreciar los montos comprometidos y ejecutados por cada uno de los fondos sociales, en cada tipo de prioridad establecida.

Cuadro N° 3  
MONTOS COMPROMETIDOS Y EJECUTADOS SEGÚN PRIORIDADES  
Cuatrimestre de Set-2010 a Dic-2010

Fondo Social	Total comprometido	Total Comprometido Prioridad 1	Total Comprometido Prioridad 2	Prioridad 1 Comprometido (Transf. %)	Prioridad 2 Comprometido (Transf. %)	Total Ejecutado Prioridad 1	Total Ejecutado Prioridad 2	Prioridad 1 Ejecutado (Transf. %)	Prioridad 2 Ejecutado (Transf. %)
Asociación Civil Fondo Social Terminal Portuario Paíta	982,146	-	0.00	0.00%	0.00%	-	0.00	0.00%	0.00%
<b>Total general</b>	<b>982,146</b>	<b>0</b>	<b>0.00</b>	<b>0.00%</b>	<b>0.00%</b>	<b>0</b>	<b>0.00</b>	<b>0.00%</b>	<b>0.00%</b>

Expresado en Nuevos Soles

En el cuadro N° 4 se tiene una relación cuantitativa de la situación de los proyectos que cada Fondo Social ha comprometido desde su puesta en funcionamiento hasta el 31 de diciembre de 2010. En el cuadro se puede apreciar un total de 00 proyectos a la fecha del presente informe.

El total de proyectos se distribuye de la siguiente manera:

- 00 corresponden a la primera prioridad, es decir a los rubros: Educación, salud, saneamiento o energía;
- 00 corresponden a la segunda prioridad, es decir a los rubros: Infraestructura, mantenimiento de carreteras, telecomunicaciones y cadenas productivas.

Cuadro N° 4  
ESTADO DE LOS PROYECTOS  
Cuatrimestre de Set-2010 a Dic-2010

Fondo Social	Prioridad 1					Sub Total	Prioridad 2					Sub Total	Total
	Apro.	En Ejec.	Final.	Susp.	Trasn.		Apro.	En Ejec.	Final.	Susp.	Trasn.		
Asociación Civil Fondo Social Terminal Portuario Paíta	0	0	0	0	0	0	0	0	0	0	0	0	0
<b>Total</b>	<b>0</b>	<b>0</b>	<b>0</b>	<b>0</b>	<b>0</b>	<b>0</b>	<b>0</b>	<b>0</b>	<b>0</b>	<b>0</b>	<b>0</b>	<b>0</b>	<b>0</b>

Nota: Apro: aprobado / En Ejec: En ejecución / Final: finalizado / Susp: Suspendido / Trasn: Transferido

En el cuadro N° 5 se puede apreciar la naturaleza de los proyectos finalizados.

**Cuadro N° 5**  
**PROYECTOS FINALIZADOS EN LA PRIORIDAD 1**  
**Cuatrimestre de Set-2010 a Dic-2010**

Fondo Social	Rubro	Proyecto	Monto
Asociación Civil Fondo Social Terminal Portuario Paita		No se tiene ningún proyecto finalizado.	

Expresado en Nuevos Soles

#### 4. ANÁLISIS POR PRIORIDAD Y POR RUBROS

En el cuadro N° 6 se puede apreciar el equivalente de los montos comprometidos y ejecutados por rubros, así como el número de proyectos, correspondiente a la prioridad 1 de las inversiones sociales. Estas se detallan en el Anexo 1 del presente documento.

**Cuadro N° 6**  
**PROYECTOS POR RUBRO EN LA PRIORIDAD 1**  
**Cuatrimestre de Set-2010 a Dic-2010**

Fondo Social	Prioridad 1				
	Rubro	Cent. Proy.	Comprometida	Ejecutada	% Ejec. / Comp.
Asociación Civil Fondo Social Terminal Portuario Paita	Educación	0	-	-	0.00%
	Energía (electrificación)	0	-	-	0.00%
	Salud	0	-	-	0.00%
	Agua y Sanamiento	0	-	-	0.00%
	<b>Sub - total</b>	<b>0</b>	<b>-</b>	<b>-</b>	<b>0.00%</b>

Expresado en Nuevos Soles

## 5. GASTOS ADMINISTRATIVOS Y FINANCIEROS

Según el artículo 18° del Decreto Supremo N°082-20 08- EF, los gastos administrativos de cada Fondo Social no deben exceder del 10% del monto transferido. En tal sentido presentamos a continuación información referida a los gastos administrativos y financieros.

El detalle de los mismos se puede apreciar en el Anexo 2.

Cuadro N° 07  
GASTOS ADMINISTRATIVOS Y FINANCIEROS  
Cuatrimestre de Set-2010 a Dic-2010

Fondo Social	Transferido	Gastos Administrativos	Gastos Financieros	Gastos Estudios de Prevención	Auditoría	Total Gastos	Total Gastos /Transf. (%)
Asociación Civil Fondo Social Terminal Portuario Paíta	252,624	28,195	355	-	-	28,550	11.30%
<b>Total</b>	<b>252,624</b>	<b>28,194.82</b>	<b>355.42</b>	<b>0.00</b>	<b>0.00</b>	<b>28,550.24</b>	<b>11.30%</b>

Expresado en Nuevos Soles

Cabe resaltar que en el cuatrimestre anterior (May-Ago), el porcentaje de gastos administrativos fue de 1.75%, en comparativa con este trimestre que se tiene 11.30%. Si calculamos el anual acumulado del 2010 (Mayo-Diciembre), tendríamos un resultado de 4.21% como vemos en el siguiente cuadro:

Cuadro N° 08  
GASTOS ADMINISTRATIVOS Y FINANCIEROS  
AÑO 2010

Fondo Social	Transferido	Gastos Administrativos	Gastos Financieros	Gastos Estudios de Prevención	Auditoría	Total Gastos	Total Gastos /Transf. (%)
Asociación Civil Fondo Social Terminal Portuario Paíta	982,146	40,533	802	-	-	41,335	4.21%
<b>Total</b>	<b>982,146</b>	<b>40,533.26</b>	<b>802.04</b>	<b>0.00</b>	<b>0.00</b>	<b>41,335.30</b>	<b>4.21%</b>

Expresado en Nuevos Soles

Con esto vemos que en porcentaje de Gastos administrativo y financieros aún está por debajo del 10% exigido por ley en el año 2010.



ANEXO N° 1

LISTADO GENERAL DE PROYECTOS ACTUALIZADA A DICIEMBRE DEL 2010

Empresa	Código	Proyecto	Comprometido	Ejecutado	Ubicación
Asociación Civil Fondo Social Terminal Portuario Paíta		Aun no se tiene proyectos aprobados			
			Desde	Hasta	Beneficiarios
<b>Total general</b>			0	0	Expresado en Nuevos Soles

## ANEXO N° 2

## Presupuesto 2010 - Real

(Consolidado en Nuevos Soles)

RESUMEN	Real Septiembre	Real Octubre	Real Noviembre	Real Diciembre	Cuatrimestre 3 2010
<b>INGRESOS</b>					
Superavit al 31.08.2010					717,104
Saldo Mes Anterior	717,104	763,003	806,587	863,918	
Aporte Nov Dic 2010 (Abonado Mar 2010)					
Aportes	53,036	53,221	61,377	84,991	252,624
Abono Retención Judicial					0
Aporte Adicional					0
<b>Total Ingresos</b>	<b>770,139</b>	<b>816,224</b>	<b>867,964</b>	<b>948,909</b>	<b>969,728</b>
<b>EGRESOS</b>					
Proyectos de Bien Social	0	0	0	0	0
Gastos de Personal	3,526	3,519	3,524	6,070	16,639
Gastos de Servicios Prestados por Terceros	3,550	6,056	430	1,520	11,556
Gastos Financieros	61	62	92	141	355
Imprevistos/Contingencias	0	0	0	0	0
<b>Total Egresos</b>	<b>7,137</b>	<b>9,637</b>	<b>4,046</b>	<b>7,731</b>	<b>28,550</b>
<b>Saldo Efectivo</b>	<b>763,003</b>	<b>806,587</b>	<b>863,918</b>	<b>941,178</b>	<b>941,178</b>

CONCEPTO	Septiembre	Octubre	Noviembre	Diciembre	Año 2010
INGRESOS (2% Ingreso TPE)	53,036	53,221	61,377	84,991	3,928,584
Total Presupuesto de Aportes (TPE)	53,036	53,221	61,377	84,991	3,928,584

TOTAL PRESUPUESTO DE EGRESO	7,137	9,637	4,046	7,731	28,550
Proyectos de Bien Social	0	0	0	0	0
Proyectos de Bien Social					0
					0
					0
					0
					0
<b>Gastos de Personal</b>	<b>3,526</b>	<b>3,519</b>	<b>3,524</b>	<b>6,070</b>	<b>16,639</b>
Sueldos y Salarios					0
Gerente General	2,800	2,800	2,804	2,806	11,210
Aportes del Empleador	259	252	254	254	1,019
Compensación por Tiempo de Servicios	233	233	233	233	933
Refrigerios de Personal					0
Vacaciones	233	233	233	233	933
Aguinaldos				2,543	2,543
Otros Gastos de Personal					0
<b>Gastos de Servicios Prestados por Terceros</b>	<b>3,550</b>	<b>6,056</b>	<b>430</b>	<b>1,520</b>	<b>11,556</b>
Trabajos eventuales					0
Publicidad y publicaciones		2,884			2,884
Comunicaciones					0
Internet Movil	150	152	110		412
Servicio de Telefonía Fija					0
Correspondencia					0
Honorarios de Asesoría Legal					0
Suministros Diversos					0
Gastos de Representación					0
Gastos Notariales y de registro					0
Suscripciones y Cotizaciones					0
Consultorias	1,000	1,000			2,000
Auditorías					0
Impresos y Formularios					0
Fotocopias					0
Movilidad y Transporte					0
Página Web					0
Otros Imprevistos		500			500
Alquileres	2,400	1,200		1,200	4,800
Compra Equipos de Oficina					0
Mantenimiento Oficina		320	320	320	960
Multas y Otras Retenciones					0
<b>Gastos Financieros</b>	<b>61</b>	<b>62</b>	<b>92</b>	<b>141</b>	<b>355</b>
ITF	34	29	64	73	199
Mantenimiento y Comisiones de Cuenta BBVA	28	34	28	68	156
Imprevistos/Contingencias	0	0	0	0	0
Fondo de Imprevistos/Contingencias					0

Máximo de Gastos Administrativos 10%	5,304	5,322	6,138	8,499	25,262
Real Gastos Administrativos	7,137	9,637	4,046	7,731	28,550
Diferencia Gastos Administrativos	-1,833	-4,314	2,092	768	-3,288





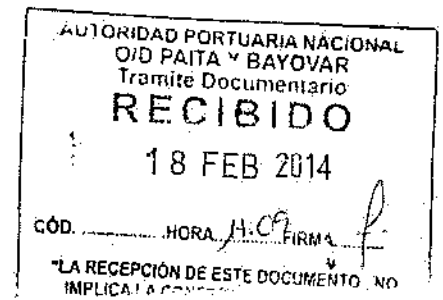
# Asociación Civil Fondo Social Terminal Portuario de Paita

"Año de la Promoción de la Industria Responsable y del Compromiso Climático"

Paita, 18 de febrero de 2014

Carta N°010-2014-GG-ACFSFSTPP

Señores:  
AUTORIDAD PORTUARIA NACIONAL  
Oficina Desconcentrada Paita  
Att. Señor Luis Boderó  
Presente.-



**ASUNTO: Información cuatrimestral de gestión del Fondo Social Terminal Portuario**  
Paita, año 2010.

Es grato dirigirnos a usted, con la finalidad de saludarle cordialmente y a la vez manifestarle lo siguiente:


El Fondo Social Terminal Portuario de Paita es una entidad sin fines de lucro conformada por la empresa Terminales Portuarios Euroandinos y la Municipalidad Provincial de Paita cuyo fin es administrar recursos del fondo destinados a la ejecución de proyectos en beneficio de la zona de influencia. El Fondo Social tiene entre su primera prioridad Obras de educación, salud, energía, agua y saneamiento.


De acuerdo a la Ley de Transparencia y Acceso a la Información, conforme al artículo 20º del Decreto Supremo N° 082-2008-EF, Reglamento del Decreto Legislativo N° 996, se cumple con enviar el presente informe de **Rendición de Cuentas de Gestión** con respecto a los 2 cuatrimestres del año 2010 (Inicio de Actividades). Se adjunta 02 anillados (1 por cada cuatrimestre).

Es propicia la oportunidad para reiterarle los sentimientos de mi mayor consideración y estima personal.

Atentamente,

César Augusto Sánchez Preciado  
Gerente General  
Asociación Civil Fondo Social  
Terminal Portuario Paita





Asociación Civil Fondo Social  
Terminal Portuario de Paita

Rendición  
de  
Cuentas  
de  
Gestión

agosto 31

**2010**

De acuerdo a la transparencia y acceso a la información, el presente informe de seguimiento tiene por finalidad dar conocer el funcionamiento de la Asociación Civil Fondo Social Terminal Portuario Paita, conforme al artículo 20º del Decreto Supremo Nº 082-2008-EF, Reglamento del Decreto Legislativo Nº 996.

Cuatrimestre  
May-Ago 2010

## INTRODUCCION

El presente documento nace en aras de la transparencia de gestión conforme al artículo 20º del Decreto Supremo Nº 082-2008-EF, Reglamento del Decreto Legislativo Nº 996.

En tal sentido y en el marco de las normas de transparencia y acceso a la información, el presente informe de seguimiento tiene por finalidad dar conocer el funcionamiento del Fondo Social Terminal Portuario Paita.

El informe está organizado en 5 secciones. En la primera se presenta información referida a los montos transferidos a cada Fondo Social, la conformación de sus órganos principales como son el Consejo Directivo y la Asamblea General, así como la Población Beneficiaria. En la segunda sección, se informa sobre los montos comprometidos y ejecutados el Fondo Social de manera general. En la tercera sección, se presenta un análisis global de los proyectos que se vienen ejecutando en el Fondo Social y de acuerdo al tipo de prioridad.

Asimismo, en la cuarta sección se efectúa un análisis del Fondo Social según los rubros de los proyectos que se vienen ejecutando en la primera y segunda prioridad, así como los montos invertidos en cada uno de ellos. En la quinta sección se presentan los gastos administrativos y financieros del Fondo Social.

## 1. INFORMACIÓN BÁSICA SOBRE EL FONDO SOCIAL

El capital social de los Fondos Sociales está formado por los montos transferidos por Proinversión y la empresa responsable del proyecto de inversión. En tal sentido, al 31 de agosto de 2010 se registran las siguientes transferencias:

**Cuadro N° 1**  
**MONTOS TRANSFERIDOS AL FONDO SOCIAL**  
**Cuatrimestre de May-2010 a Ago-2010**

Reporte N°	Mes/Año	Monto Transferido por APN
000	ene-2011	559,777
000	feb-2011	169,745
<b>Total General</b>		<b>729,522</b>

Expresado en Nuevos Soles

Debe destacarse que, los Fondos Sociales realizan su labor a través de tres órganos:

- Gerencia,
- Consejo Directivo y
- Asamblea General.

En los siguientes cuadros se tiene la relación de los integrantes del Consejo Directivo y la Asamblea General de cada una de las Asociaciones de los Fondos Sociales, así como la identificación de la población beneficiaria.

### ASOCIACIÓN CIVIL FONDO SOCIAL TERMINAL PORTUARIO PAITA

#### a) Miembros del Consejo Directivo

Apellidos y Nombres	Cargo en la asociación	Institución a la que pertenece	Cargo en la Institución
CARLOS ENRIQUE MERINO GONZALES	PRESIDENTE	Terminales Portuarios Euroandinos	GERENTE GENERAL
ALEJANDRO TORRES VEGA	SECRETARIO	Municipalidad Provincial Paita	ALCALDE
FERNANDO DE OLIVEIRA	DIRECTOR	Terminales Portuarios Euroandinos	GERENTE ECONOMIA Y FINANZAS

## b) Miembros de la asamblea

INSTITUCION
TERMINALES PORTUARIOS EUROANDINOS
MUNICIPALIDAD PROVINCIAL DE PAITA

## c) Población beneficiaria de la zona de influencia:

Dpto. / Provincia / Distrito	Centro Poblado / Comunidad	Beneficiarios	(%)
PIURA / PAITA / PAITA	DISTRITO	75,222	100.0

## 2. INVERSIÓN REALIZADA POR LOS FONDOS SOCIALES

El siguiente cuadro muestra el total de recursos transferidos por Proinversión, así como los montos comprometidos y ejecutados por el Fondo Social en proyectos de inversión social, conforme a la legislación vigente y a la información remitida, la misma que está actualizada al 31 de agosto de 2010. Los montos detallados comprender los proyectos vigentes y ejecutados por el fondo social ver ANEXO 1.

Cuadro N° 2  
RECURSOS TRANSFERIDOS AL FONDO SOCIAL  
Cuatrimestre de May-2010 a Ago-2010

Fondo Social	Total Transferido	Total Comprometido	Total Ejecutado	Comp. / Transf (%)	Ejec. / Comp (%)
Asociación Civil Fondo Social Terminal Portuario Paíta	729,522	-	-	0.00%	0.00%
Total general	729,522	0	0	0.00%	0.00%

Expresado en Nuevos Soles

A los dos primeros meses de hechas las primeras remesas por parte de Proinversión, aún no se tiene proyectos para empezar a desarrollar en beneficio de la zona de influencia. Se está iniciando el proceso de afianzamiento del fondo social en la zona de influencia.



### 3. ANÁLISIS GLOBAL DE LOS PROYECTOS POR TIPO DE PRIORIDAD ESTABLECIDA

Los proyectos comprometidos y ejecutados por las Asociaciones de los Fondos Sociales se dan conforme a las prioridades establecidas en el artículo 8º del Decreto Supremo Nº 082-2008- EF. Esta norma establece dos tipos de prioridades:

- En la primera prioridad, se contempla proyectos de salud, educación, nutrición, saneamiento y energía.
- En la segunda prioridad, se contempla proyectos relacionados a la generación de empleo productivo, como construcción, mantenimiento de vías de acceso y caminos rurales, generación de infraestructura básica agropecuaria, obras de telecomunicaciones, así como desarrollo de cadenas productivas.

En el cuadro Nº 3 se puede apreciar los montos comprometidos y ejecutados por cada uno de los fondos sociales, en cada tipo de prioridad establecida.

**Cuadro Nº 3**  
**MONTOS COMPROMETIDOS Y EJECUTADOS SEGÚN PRIORIDADES**  
Cuatrimestre de May-2010 a Ago-2010

Fondo Social	Total Transferido	Total Comprometido Prioridad 1	Total Comprometido Prioridad 2	Prioridad 1 Comprometido /Transf (%)	Prioridad 2 Comprometido /Transf (%)	Total Ejecutado Prioridad 1	Total Ejecutado Prioridad 2	Prioridad 1 Ejecutado /Transf (%)	Prioridad 2 Ejecutado /Transf (%)
Asociación Civil Fondo Social Terminal Portuario Paíta	729,522	-	0.00	0.00%	0.00%	-	0.00	0.00%	0.00%
<b>Total parte (a)</b>	<b>729,522</b>	<b>0</b>	<b>0.00</b>	<b>0.00%</b>	<b>0.00%</b>	<b>0</b>	<b>0.00</b>	<b>0.00%</b>	<b>0.00%</b>

Expresado en Nuevos Soles

En el cuadro Nº 4 se tiene una relación cuantitativa de la situación de los proyectos que cada Fondo Social ha comprometido desde su puesta en funcionamiento hasta el 31 de agosto de 2010. En el cuadro se puede apreciar que aun no se tiene proyectos.

El total de proyectos se distribuye de la siguiente manera:

- 00 corresponden a la primera prioridad, es decir a los rubros: Educación, salud, saneamiento o energía;
- 00 corresponden a la segunda prioridad, es decir a los rubros: Infraestructura, mantenimiento de carreteras, telecomunicaciones y cadenas productivas.

**Cuadro Nº 4**  
**ESTADO DE LOS PROYECTOS**  
Cuatrimestre de May-2010 a Ago-2010

Fondo Social	Prioridad 1					Sub Total	Prioridad 2					Sub Total	Total
	Aprob.	En Ejec.	Final.	Susp.	Transf.		Aprob.	En Ejec.	Final.	Susp.	Transf.		
Asociación Civil Fondo Social Terminal Portuario Paíta	0	0	0	0	0	0	0	0	0	0	0	0	0
<b>Total parte (a)</b>	<b>0</b>	<b>0</b>	<b>0</b>	<b>0</b>	<b>0</b>	<b>0</b>	<b>0</b>	<b>0</b>	<b>0</b>	<b>0</b>	<b>0</b>	<b>0</b>	<b>0</b>

Note: Aprob. aprobado / En Ejec. En ejecución / Final. Finalizado / Susp. Suspendido / Transf. Transferido

En el cuadro N° 5 se puede apreciar la naturaleza de los proyectos finalizados.

Cuadro N° 5  
PROYECTOS FINALIZADOS EN LA PRIORIDAD 1  
Cuatrimestre de May-2010 a Ago-2010

Entidad Social	Rubro	Proyecto	Monto
Asociación Civil Fondo Social Terminal Portuario Paita		No se tiene ningún proyecto.	

Expresado en Nuevos Soles

#### 4. ANÁLISIS POR PRIORIDAD Y POR RUBROS

En el cuadro N° 6 se puede apreciar el equivalente de los montos comprometidos y ejecutados por rubros, así como el número de proyectos, correspondiente a la prioridad 1 de las inversiones sociales. Estas se detallan en el Anexo 1 del presente documento.

Cuadro N° 6  
PROYECTOS POR RUBRO EN LA PRIORIDAD 1  
Cuatrimestre de May-2010 a Ago-2010

Entidad Social	Rubro	PRIORIDAD 1			
		Comp. Proy.	Comp. Ejecutado	Realizado	% Ejec. / Comp.
Asociación Civil Fondo Social Terminal Portuario Paita	Educación	0	-	-	0.00%
	Energía (electrificación)	0	-	-	0.00%
	Salud	0	-	-	0.00%
	Agua y Sanamiento	0	-	-	0.00%
	Sub - total	0	-	-	0.00%

Expresado en Nuevos Soles

## 5. GASTOS ADMINISTRATIVOS Y FINANCIEROS

Según el artículo 18° del Decreto Supremo N°082-20-08- EF, los gastos administrativos de cada Fondo Social no deben exceder del 10% del monto transferido. En tal sentido presentamos a continuación información referida a los gastos administrativos y financieros.

El detalle de los mismos se puede apreciar en el Anexo 2.

Cuadro N° 07  
GASTOS ADMINISTRATIVOS Y FINANCIEROS  
Cuatrimestre de May-2010 a Ago-2010.

Fondo Social	Transferido	Gastos Administrativos	Gastos Financieros	Gastos Estudios de Inversión	Auxilio	Total Gastos	Total Gastos (Transferido)
Asociación Civil Fondo Social Terminal Portuario Paita	729,522	12,338	447	-	-	12,785	1.75%
Total	729,522	12,338	447	0.00	0.00	12,785	1.75%

Expresado en Nuevos Soles

ANEXO N° 1  
LISTADO GENERAL DE PROYECTOS ACTUALIZADA A AGOSTO DEL 2010

Empresa	Código	Proyecto	Comprometido	Ejecutado	Utilización
Asociación Civil Fondo Social Terminal Portuario Paita		Aun no se tiene proyectos aprobados			
			Desde	Hasta	Beneficiarios
Total			0	0	Expresado en Nuevos Soles

## ANEXO N° 2

## Presupuesto 2010 - Real

(Consolidado en Nuevos Soles)

RESUMEN	Real Mayo	Real Junio	Real Julio	Real Agosto	Cuatrimestre 2 2013
<b>INGRESOS</b>					
Superavit al 31.12.2009		395			367
Saldo Mes Anterior	0	0	367	555,986	
Aporte Nov Dic 2010 (Abonado Mar 2010)					
Aportes			559,777	169,745	729,522
Abono Retencion Judicial					0
Aporte Adicional					0
<b>Total Ingresos</b>	<b>0</b>	<b>395</b>	<b>560,144</b>	<b>725,732</b>	<b>729,889</b>
<b>EGRESOS</b>					
Proyectos de Bien Social	0	0	0	0	0
Gastos de Personal	0	0	2,800	3,518	6,318
Gastos de Servicios Prestados por Terceros	0	0	1,050	4,970	6,020
Gastos Financieros	0	28	307	139	447
Imprevistos/Contingencias	0	0	0	0	0
<b>Total Egresos</b>	<b>0</b>	<b>28</b>	<b>4,157</b>	<b>8,628</b>	<b>12,785</b>
<b>Saldo Efectivo</b>	<b>0</b>	<b>367</b>	<b>-555,986</b>	<b>717,104</b>	<b>717,104</b>

CONCEPTO	Mayo	Junio	Julio	Agosto	Año 2010
INGRESOS (2% Ingreso TPE)	0	0	559,777	169,745	1,964,292
<b>Total Presupuesto de Aportes (TPE)</b>	<b>0</b>	<b>0</b>	<b>559,777</b>	<b>169,745</b>	<b>1,964,292</b>

TOTAL PRESUPUESTO DE EGRESO	Mayo	Junio	Julio	Agosto	Año 2010
TOTAL PRESUPUESTO DE EGRESO	0	28	4,157	8,628	12,785
Proyectos de Bien Social	0	0	0	0	0
Proyectos de Bien Social					0
					0
					0
					0
					0
<b>Gastos de Personal</b>	<b>0</b>	<b>0</b>	<b>2,800</b>	<b>3,518</b>	<b>6,318</b>
Sueldos y Salarios					0
Gerente General			2,800	2,799	5,599
Aportes del Empleador				253	253
Compensacion por Tiempo de Servicios				233	233
Refrigerios de Personal					0
Vacaciones				233	233
Aguinaldos					0
Otros Gastos de Personal					0
<b>Gastos de Servicios Prestados por Terceros</b>	<b>0</b>	<b>0</b>	<b>1,050</b>	<b>4,970</b>	<b>6,020</b>
Trabajos eventuales					0
Publicidad y publicaciones					0
Comunicaciones					0
Internet Movil					0
Servicio de Telefonía Fija				170	170
Correspondencia					0
Honorarios de Asesoría Legal			500		500
Suministros Diversos				552	552
Gastos de Representacion			550		550
Gastos Notariales y de registro					0
Suscripciones y Cotizaciones					0
Consultorias				1,000	1,000
Auditorias					0
Impresos y Formularios					0
Fotocopias					0
Movilidad y Transporte					0
Pagina Web					0
Otros Imprevistos				248	248
Alquileres					0
Compra Equipos de Oficina				3,000	3,000
Mantenimiento Oficina					0
Multas y Otras Retenciones					0
<b>Gastos Financieros</b>	<b>0</b>	<b>28</b>	<b>307</b>	<b>139</b>	<b>447</b>
ITF		0	280	87	367
Mantenimiento y Comisiones de Cuenta BBVA		28	28	52	80
<b>Imprevistos/Contingencias</b>	<b>0</b>	<b>0</b>	<b>0</b>	<b>0</b>	<b>0</b>
Fondo de Imprevistos/Contingencias					0

Maximo de Gastos Administrativos 10%	0	0	55,978	16,975	72,952
Real Gastos Administrativos	0	28	4,157	8,628	12,785
Diferencia Gastos Administrativos	0	-28	51,820	8,347	60,167