




Informe de Gestión Enero – Diciembre 2021



Presentación

La Asociación Civil Fondo Social Terminal Portuario de Paita (ACFSTPP) denominada “Fondo Social Paita” creada en el año 2010, tiene como marco normativo el Decreto Legislativo N° 996 y su Reglamento aprobado mediante Decreto Supremo N° 082-2008-EF y su modificatoria Decreto Supremo N° 238-2016-EF, donde establece cómo debe administrarse los fondos provenientes del Plan de Promoción de la Inversión Privada del Terminal Portuario de Paita, aprobado en marzo del 2008, por la Autoridad Portuaria Nacional (APN) y PROINVERSION.

En el 2009, Terminales Portuarios Euroandinos S.A (TPE) adjudicó la buena pro de la concesión del terminal Portuario de Paita, por esa razón destina el 2% de los ingresos netos (Aportes Mensuales) y US\$ 195,858 (Aporte Anual establecido en adenda del contrato) a la ejecución de proyectos y programas sociales.

El Fondo Social de Paita es una organización sin fines de lucro, cuya misión es desarrollar programas de carácter social, que beneficien a la población con menos recursos económicos y genere desarrollo en los asentamientos humanos que se encuentran alrededor de la zona de influencia de Terminales Portuarios Euroandinos (TPE) - distrito de Paita.

La visión, es ser un Fondo Social referente en desarrollo social porque implementa programas que responden a las necesidades de los poblados menos favorecidos y brinda oportunidades de desarrollo a la ciudadanía, con la intención de formar ciudadanos éticos, democráticos y comprometidos con la transformación de su localidad, de su país y de nuestra sociedad.

Este informe reporta la gestión del Fondo Social de Paita entre el 01 de enero al 31 de diciembre del 2021, además brinda información de los años anteriores.

Es preciso indicar, que debido la crisis sanitaria por la propagación del virus COVID 19, el Fondo Social reorientó su inversión en proyectos vinculados al sector salud, lo cual generó que proyectos de largo plazo que venían ejecutándose o existía la proyección de continuar, sean suspendidos o paralizados; todo esto en función a la prioridad y vigencia de las normas que mantienen aún el estado de emergencia en la región Piura y provincia de Paita.



I. CONFORMACIÓN DEL FONDO SOCIAL

El Fondo Social de acuerdo a lo establecido en la modificatoria del Decreto Supremo N° 238–2016–EF se encuentra conformada por:

1.1.- Asamblea

Apellidos y Nombres	Cargo	Institución
Martínez, Manuel Ignacio	Presidente	Terminales Portuarios Euroandinos
Silva Zapata, Enrique	Vicepresidente	Municipalidad Provincial de Paíta

1.2.- Consejo Directivo¹

Apellidos y Nombres	Cargo	Institución
Martínez, Manuel Ignacio	Presidente	Terminales Portuarios Euroandinos
Silva Zapata, ² Enrique	Vicepresidente	Municipalidad Provincial de Paíta
Limón Bustamante, Ernesto	Director	Terminales Portuarios Euroandinos
Paredes Díez Canseco, Pastor Humberto / Apolinario Llanco, Luz Angelica / Rocca Gastelo, Paul Cesar ³	Director	Ministerio Transportes y Comunicaciones
Bodero Coelho, Antonio	Director	Ministerio Transportes y Comunicaciones

1.3.- Gerencia⁴

Apellido y Nombre	Cargo
Guzmán Escudero, Edith Noemi	Gerente

¹ El Consejo Directivo sólo está conformada por alcalde provincial de Paíta, como consecuencia de una recomendación que realizó PROINVERSIÓN a través del Oficio N° 153-2009.

² El segundo regidor asumió el cargo de alcalde provincial, debido al fallecimiento del Sr. Teodoro Alvarado Alayo.

³ El Ministerio de Transporte y Comunicación mediante resoluciones ministeriales cambió a tres representantes durante el 2021.

⁴ Este proceso de selección o reclutamiento fue a través de concurso público y se realizó el año 2016.



1.4.- Consejo Vigilancia⁵

Apellidos y Nombres	Cargo	Institución
Vega Palacios, Luis Fernando ⁶	Presidente	Gobierno Regional de Piura
Zumaeta Cossio, Igor ⁷	Vicepresidente	Ministerio de Transporte y Comunicaciones
Lovatón Crispin, Cristobal	Director	Terminales Portuarios Euroandinos

⁵ El Consejo de Vigilancia se instaló en junio del 2018.

⁶ Designado por el Gobierno Regional de Piura, mediante Resolución Ejecutiva Regional N° 373-2020/Gobierno Regional Piura – GR de fecha 17 de julio 2020.

⁷ Designado por el Ministerio de Transporte y Comunicaciones, mediante Resolución Ministerial N° 373-2020-MTC/01.02, de fecha 09 de julio 2020.



II. RECURSOS ECONÓMICOS DEL FONDO SOCIAL

2.1 Recursos recibidos en el primer semestre 2021.

Los recursos que recibe el Fondo Social provienen de las operaciones portuarias que realiza Terminales Portuarios Euroandinos (TPE), empresa que aporta mensualmente el 2% de sus ingresos netos y US\$ 195,858 como aporte adicional (depositado en setiembre de cada año), compromisos establecidos en la cláusula tercera de la Adenda al Contrato de Concesión. Este dinero es transferido a la Autoridad Portuaria Nacional (APN), entidad que se encarga de verificar y conciliar estos aportes con SUNAT y OSITRAN, posteriormente es transferido al Fondo Social.

En el año 2021, TPE transfirió a la APN la cantidad de S/. 5,940,313.23, estos aportes mensuales se muestran en Cuadro N° 1:

Cuadro N° 1
Aportes Mensuales transferidos por TPE a la APN
Año 2021

Mes	2021
Enero	501,838.00
Febrero	329,327.00
Marzo	281,426.00
Abril	286,392.00
Mayo	377,894.00
Junio	356,639.00
Julio	410,069.00
Agosto	402,920.00
Setiembre	440,264.00
Octubre	480,169.00
Noviembre	617,812.00
Diciembre	653,133.00
Adenda	802,430.23
Total Aportes	5,940,313.23

Sin embargo, la APN transfirió al Fondo Social los aportes correspondientes a diciembre 2020 y de enero a noviembre del 2021. El aporte correspondiente a diciembre 2021 está pendiente su transferencia, por esa razón, este monto se encuentra en una cuenta por cobrar. Ver Cuadro N° 2.



Cuadro N° 2
Aportes transferidos por la APN al Fondo Social
Año 2021

Mes	Importe	Concepto
Enero	593,906.00	Aporte Dic 2020
Febrero	501,838.00	Aporte Enero 2021
Marzo	329,327.00	Aporte Febrero 2021
Mayo	567,818.00	Aporte Marzo y Abril 2021
Junio	377,894.00	Aporte Mayo 2021
Julio	356,901.00	Aporte Junio 2021
Agosto	409,807.00	Aporte Julio 2021
Setiembre	402,920.00	Aporte Agosto 2021
Octubre	440,264.00	Aporte Setiembre 2021
Noviembre	480,169.00	Aporte Octubre 2021
Diciembre	617,812.00	Aporte Noviembre 2021
Adenda	802,450.23	Depositado en Set2021
Tota Transferido	5,881,106.23	

2.2 Recursos transferidos del 2010 al 2021

Desde la creación del Fondo Social, los aportes transferidos de TPE a la APN asciende a S/. 36,784,693 (Ver: Cuadro N° 3).

Cuadro N° 3
Aportes Transferidos por TPE al APN
2012 – 2021

Mes	2012	2013	2014	2015	2016	2017	2018	2019	2020	2021
Enero	109,799.70	124,754.95	177,965.72	145,386.00	219,589.00	276,975.00	268,436.00	338,480.00	411,832.00	501,838.00
Febrero	102,367.00	128,833.00	149,037.46	160,001.00	209,441.00	208,014.00	221,706.00	250,342.00	317,519.00	329,327.00
Marzo	107,795.73	90,456.00	153,866.05	185,380.00	130,597.00	176,555.00	192,708.00	239,444.00	239,298.00	281,426.00
Abril	70,340.00	100,789.00	105,981.01	158,293.00	105,585.00	154,952.00	176,384.00	297,681.00	237,819.00	286,392.00
Mayo	69,745.70	92,957.92	121,180.80	189,766.00	167,433.00	173,063.00	266,332.00	233,832.00	209,691.00	377,894.00
Junio	102,496.76	132,894.00	125,414.00	165,894.00	141,843.00	172,066.00	196,332.00	227,621.00	194,152.00	356,639.00
Julio	105,672.51	108,096.12	99,037.00	130,635.00	154,290.00	133,882.00	286,922.48	195,002.00	281,495.00	410,069.00
Agosto	91,242.71	112,125.70	142,658.00	111,970.00	160,790.00	161,826.00	206,182.00	211,346.00	365,236.00	402,920.00
Setiembre	86,392.51	93,191.78	138,898.00	187,119.00	211,753.00	123,153.00	172,125.00	231,589.00	308,839.00	440,264.00
Octubre	146,985.78	104,591.66	162,056.31	213,087.00	260,981.46	203,366.00	238,506.00	296,808.00	474,708.00	480,169.00
Noviembre	133,971.60	165,141.62	202,777.48	308,968.00	317,595.00	239,693.00	326,188.00	417,080.00	570,681.00	617,812.00
Diciembre	140,730.43	214,483.00	204,014.60	284,698.00	387,006.00	288,755.00	361,644.00	446,261.00	593,906.00	653,133.00
Adenda	511,385.24	550,360.98	557,999.44	629,683.47	660,237.32	626,158.02	649,661.00	659,453.89	696,079.33	802,430.23
Total Aportes	1,778,925.67	2,018,675.74	2,340,885.86	2,870,880.47	3,127,140.78	2,938,458.02	3,563,126.48	4,044,939.89	4,901,255.33	5,940,313.23
Acumulado	5,039,017.20	7,057,692.94	9,398,578.80	12,269,459.27	15,396,600.05	18,335,058.07	21,898,184.55	25,943,124.44	30,844,379.77	36,784,693.00

La APN transfirió al Fondo Social la suma de S/. 36,131,580 (Ver: Cuadro N° 4). El monto pendiente de transferir es S/. 653,113, el cual corresponde al mes de diciembre 2021.



Cuadro N° 4
Aportes Transferidos por APN al Fondo Social
2012 – 2021

Mes	2012	2013	2014	2015	2016	2017	2018	2019	2020	2021
Enero			165,141.62	162,056.00	522,055.00	951,119.00	239,693.00	674,188.00	863,341.00	593,906.00
Febrero		274,758.04		202,776.00			288,755.00	225,320.00	411,832.00	501,838.00
Marzo	215,303.00	124,754.96	392,450.00		504,251.30	386,987.00	268,436.00	377,146.00		329,327.00
Abril	109,800.00			349,400.60		276,975.00	176,770.00		317,519.00	0.00
Mayo	210,163.00	128,833.31	302,903.00	160,001.00	340,038.00	208,014.00	248,677.00	504,231.00		567,818.00
Junio	70,340.00	191,246.30	105,981.00	343,673.00		176,555.00	176,384.00	32,894.00	477,117.00	377,894.00
Julio	69,746.00		121,181.00		273,018.00		266,332.00	233,832.00	209,691.00	356,901.00
Agosto		92,958.00	125,414.00			154,952.00	196,392.00	383,796.00	194,152.00	409,807.00
Setiembre	102,497.00		99,037.00	355,660.00	296,133.00	479,010.51	275,906.00	38,827.00	281,495.00	402,920.00
Octubre	196,916.00	240,990.12	142,658.00	130,635.00		333,891.51	378,307.00	211,346.00	674,075.00	440,264.00
Noviembre	86,393.00	205,318.00		299,089.00			192,422.00	359,259.00	474,708.00	480,169.00
Diciembre	146,985.78	104,592.00	138,898.00			154,442.49	46,084.00	169,138.00	570,681.00	617,812.00
Adenda	511,385.24	550,360.98	557,999.44	629,683.47	660,237.32	626,158.02	649,661.00	659,453.89	696,079.33	802,450.23
Total Aporte	1,719,529.02	1,913,811.71	2,151,663.06	2,632,974.07	2,595,732.62	3,748,104.53	3,403,819.00	3,869,430.89	5,170,690.33	5,881,106.23
Acumulado	4,764,247.56	6,678,059.27	8,829,722.33	11,462,696.40	14,058,429.02	17,806,533.55	21,210,352.55	25,079,783.44	30,250,473.77	36,131,580.00
Por Transferir										653,113.00

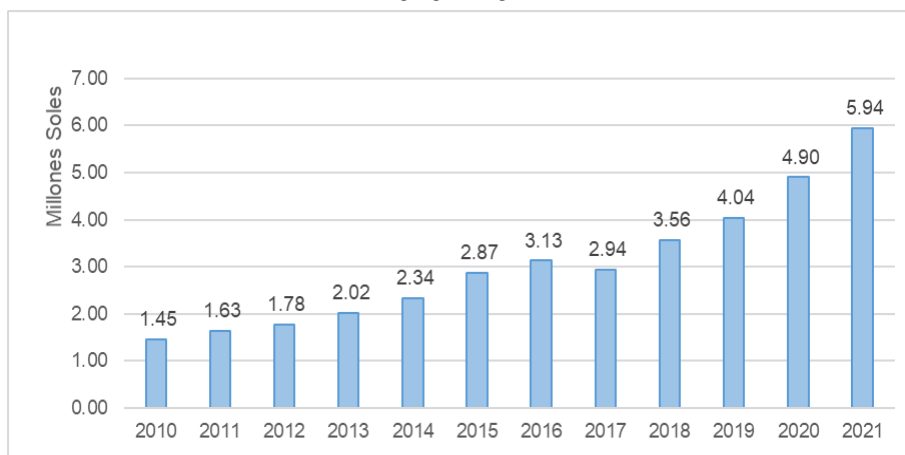
2.3 Efectos COVID 19

Se mantiene el Estado de Emergencia Sanitaria declarado por el Gobierno Peruano, a pesar de ello, las actividades económicas de exportación e importación a través del puerto de Paíta se desarrollaron con normalidad.

2.4 Evolución de los ingresos recibidos

La modernización en las operaciones del puerto y el boom agroexportador de la región norte del país permitieron el incremento de los ingresos de TPE y del Fondo Social, esto a pesar de los efectos de la pandemia COVID 19 y de la crisis política derivada de la elección presidencial.

Gráfico N° 1
Evolución de ingresos recibos por el Fondo Social
2010 – 2021





III. GASTOS ADMINISTRATIVOS Y FINANCIEROS

Según el artículo 18° del Decreto Supremo N° 238-2016-EF, los gastos administrativos de cada Fondo Social no deben exceder del 10% del monto transferido, normativa que el Fondo Social de Paíta viene cumpliendo desde su creación.

3.1 Gastos administrativos y financieros realizados durante el 2021

El monto transferido por la Autoridad Portuaria Nacional (APN) al Fondo Social durante el 2021 año asciende a S/. 5,881,106.23, de los cuales S/. 333,351 fueron destinados para gastos administrativos, el cual representa un 5.67 % porcentaje menor al 10% establecido en la legislación de los Fondos Sociales.

Cuadro N° 5
Gastos administrativos y financieros
Año 2021

Fondo Social	Transferido	Gastos	Gastos	Estudios de	Auditoria	Total	Total Gastos
		Administrativos	Financieros	Preinversión		Gastos	/ Transf. (%)
Asociación Civil Fondo Social Terminal Portuario Paíta	5,881,106	292,810	1,541	-	39,000	333,351	5.67%
Total	5,881,106	292,810	1,541	0	39,000	333,351	5.67%

En el Cuadro N° 6 se detalla el gasto administrativo mensualizado durante el presente año. Se precisa que se mantiene el presupuesto de planillas del año 2021.

Cuadro N° 6
Detalle de gasto administrativo mensualizado
Año 2021

Gastos Administrativos	Enero	Febrero	Marzo	Abril	Mayo	Junio	Julio	Agosto	Setiembre	Octubre	Noviembre	Diciembre	Total 2021
Remuneraciones	16,698	22,926	21,452	21,705	20,947	22,093	20,571	21,907	12,681	22,542	21,095	20,689	245,307
Servicios de Terceros	1,800	2,250	2,983	14,436	2,183	3,831	31,718	229	3,873	8,595	4,804	3,973	80,674
Tributos ITF	30	25	22	24	31	22	50	22	71	25	27	33	382
Gastos Diversos	-	-	143	279	88	232	116	76	491	507	2,981	917	5,829
Gasto Financiero	82	80	126	82	151	79	89	79	86	81	147	79	1,159
Total Gasto Administrativo	18,610	25,281	24,725	36,526	23,399	26,257	52,544	22,313	17,202	31,749	29,054	25,690	333,350

En el Cuadro N° 7 podemos observar las tres partidas más importantes de gastos administrativos, las cuales son pago de personal en planilla, servicios por contratación de personal externos y gastos diversos de administración.



Cuadro N° 7
Detalle de los gastos administrativos
Año 2021

Descripción	Monto
Gastos de Personal	245,306
Sueldos y Salarios	245,306
Gastos de Servicios Prestados por Terceros	86,504
Suministros Diversos	6,400
Gastos de Representación	626
Gastos Notariales y de registro	2,322
Suscripciones y Cotizaciones	-
Consultorias (Contabilidad)	24,499
Auditorías	39,000
Útiles de Oficina	1,058
Fotocopias	-
Movilidad y Transporte	3,852
Publicaciones	2,141
Servicios Informáticos	6,606
Gastos de Comunicación	-
Otros Imprevistos	-
Gastos Financieros	1,541
ITF	382
Mantenimiento y Comisiones de Cuenta BBVA	1,159
Total Gastos Generales	331,810
Total Gastos Financieros	1,541
Total General	333,351

3.2 Gastos administrativos y financieros realizados del 2010 al 2021

Los gastos administrativos empezaron el 2010 y al 31 de diciembre 2021, el gasto promedio es 5.33% (gasto administrativo entre 36,131m), porcentaje por debajo del 10% establecido por las normas que regulan los Fondos Sociales.

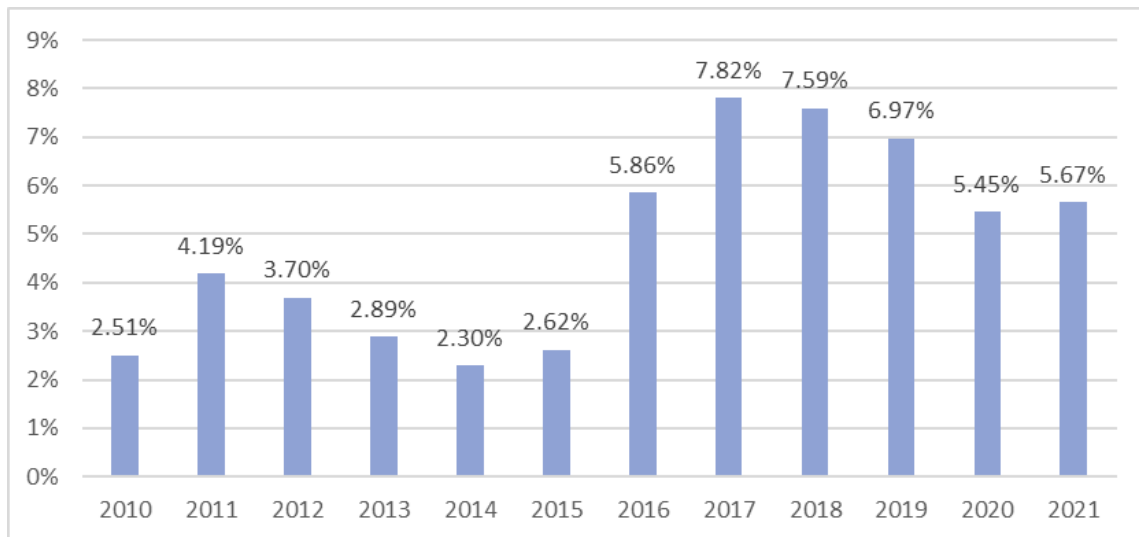
Cuadro N° 8
Gastos administrativos
2010 - 2021

Gastos Administrativos	2009	2010	2011	2012	2013	2014	2015	2016	2017	2018	2019	2020	2021	Acumulado
Remuneraciones		20,513	48,251	45,890	41,581	49,555	22,692	98,678	169,533	196,021	213,946	238,012	245,307	1,389,978
Servicios de Terceros		14,768	14,966	16,922	9,104	1,163	47,450	76,775	55,808	66,594	48,709	38,334	80,674	471,267
Tributos ITF		88	378	121	662	287	249	661	412	340	403	670	382	4,652
Gastos Diversos		966	3,821	1,735	5,462	2,323	3,836	6,808	3,179	6,452	5,737	4,345	5,829	50,493
Gasto Financiero			812	1,089	1,436	532	1,040	202	823	1,166	1,052	567	1,159	9,878
Total Gasto Administrativo		36,335	68,228	65,758	58,244	53,860	75,266	183,125	229,754	270,573	269,846	281,928	333,350	1,926,268
Total Aportes APN al FSTPP	-	982,166.03	2,062,552.51	1,719,529.02	1,913,811.71	2,151,663.06	2,632,974.07	2,595,732.62	3,748,104.53	3,403,819.00	3,869,430.89	5,170,690.33	5,881,106.23	36,131,580.00
% En función Aportes APN		2.51%	4.19%	3.70%	2.89%	2.30%	2.62%	5.86%	7.82%	7.59%	6.97%	5.45%	5.67%	5.33%

3.3 Evolución de los gastos administrativos y financieros

En el Gráfico N° 2 se observa que los dos últimos años el % de gastos administrativos disminuyó, esto se sustenta por la reducción de actividades, debido a la vigencia del estado de emergencia por efectos de la pandemia COVID 19.

Gráfico N° 2
Evolución de Gastos Administrativos
2010 – 2021





IV. INVERSIÓN SOCIAL

4.1 Inversión social del 2010 a 2021

El Fondo Social de Paita desde su creación recibió S/. 36,131,560 de la APN, de los cuales estaba previsto invertir en proyectos sociales, el monto de 26,214,279. Sin embargo, la pandemia sanitaria por la propagación del virus COVID 19 afectó la ejecución de esta inversión, razón por la que solo se pudo ejecutar S/. 21,589,765

Cuadro N° 9
Recursos del Fondo Social
2010 – 2021

Fondo Social	Total Transferido	Total Comprometido	Total Ejecutado	Comp / Transf (%)	Ejec / Comp (%)
Asociación Civil Fondo Social Terminal Portuario Paita	36,131,560	26,214,279	21,589,765	72.55%	82.36%
Total general	36,131,560	26,214,279	21,589,765	72.55%	82.36%

En el Cuadro N° 10 podemos visualizar los proyectos realizados en las áreas de educación, salud, nutrición y desarrollo de actividades. Estas líneas de trabajo fueron identificadas en la línea de base del 2011. (Ver: Cuadro N° 10)



Cuadro N° 10 Inversión del Fondo Social 2011 – 2021

PROYECTOS	2011	2012	2013	2014	2015	2016	2017	2018	2019	2020	2021	TOTAL
LINEA DE BASE												
Estudio Socio Económico y Propuesta de línea de acción	160,828			40,120	120,360							321,308
EDUCACIÓN												
Construcción De Pronoeis (2012-2014)	12,500	1,833,251		414,265								2,260,016
Construcción y Equipamiento de Instituciones Educativas Iniciales - 2015: "Luciano Castillo Colona" y "Los Pecesitos"	9,693	22,344		33,000	1,696,519	139,068						1,900,623
Leer Para Crecer		458,746	794,854	814,098	519,431	193,028	77,959					2,858,116
Matemática Para Todos Inicial					704,206	1,022,333	963,740	36,897				2,727,176
Programa De Educacion Local (Pel)					63,100	30,000	21,917					115,017
Supervisión De Programas Educativos							4,729	22,800	16,799			44,327
Leer Es Estar Adelante							300,845	241,542	192,498	53,155	110,360	898,400
Construcción y Equipamiento de Instituciones Educativas Iniciales 2017: "San Sebastian", "Fatima" Y "Jesus De Nazareth"						18,500	715,571	300,367				1,034,438
Complejo Educativo 1481 - Fe Y Alegria Primera Etapa. Infraestructura y Equipamiento del Nivel Inicial							20,853	1,564,574	2,265,112			3,850,539
Complejo Educativo 1481 - Fe Y Alegria Primera Etapa. Infraestructura y Equipamiento del Nivel Primario									31,892	314,947	40,528	387,366
SALUD												
Unidos Contra el dengue							71,359	92,585	215,922	16,328		396,193
Construcción y Equipam CS Juan Valer										61,487	189,595	251,082
Respuesta Emergencia Covid 19										401,467	54,887	456,354
Planta de Oigeno Paíta											637,799	637,799
Equipamiento de Laboratorio											210,200	210,200
NUTRICIÓN												
Creciendo Sano								719,409	775,650	354,200	191,356	2,040,615
PROGRAMAS INTEGRALES												
Mejoramiento, Construcción Y Equipamiento "Ramon Castilla", "Juan Valer", "Primero De Junio" Y "Los Laureles"						15,800	861,337	44,936				922,073
Acompañamiento Programa Cunamas								40,801	71,703	22,959		135,463
DESARROLLO DE CAPACIDADES												
Manitos De Papel				9,000	9,360	7,800	12,801	10,943	11,044			60,948
DESARROLLO DE CAPACIDADES												
Cocinando con Amor										38,855		38,855
Casa de la mujer										42,854		42,854
TOTAL DE INVERSION ANUAL	183,021	2,314,341	794,854	1,310,483	3,112,975	1,426,529	3,051,111	3,074,854	3,580,618	1,306,252	1,434,725	21,589,763
INVERSION ACUMULADA	183,021	2,497,362	3,292,216	4,602,699	7,715,674	9,142,203	12,193,314	15,268,168	18,848,786	20,155,038	21,589,763	

4.2 Análisis de Proyectos y Programas Sociales en función de las prioridades establecidos en el Decreto Supremo N° 238-2016-EF

De acuerdo a lo dispuesto en el Decreto Supremo N° 238-2016-EF, los proyectos ejecutados por el Fondo Social Paíta están dentro de las prioridades 1 y 2 de esta reglamentación.

“Artículo 8: Prioridades. -Los recursos del Fondo son destinados en el siguiente orden de prioridades:



Primera Prioridad: Atención humanitaria a la población, en especial a aquella en situación de pobreza y pobreza extrema, atención a las personas adultas mayores y mujeres en gestación, niñas y niños en edad escolar inicial y primaria de las zonas rurales, complementando los programas de atención del Estado para este segmento, a fin de disminuir los niveles desnutrición y enfermedades, mediante:

- a) Financiamiento de programas de atención de salud para las personas adultas mayores, niñas, niños y mujeres en gestación, en especial a aquellos en situación de pobreza y pobreza extrema, en convenio con el MINSA o entidades privadas.
- b) Financiamiento de centros de atención de servicios públicos o similares para centros poblados rurales, dotándoles de servicios públicos básicos sostenibles.
- c) Financiamiento de programas de becas para solventar la educación de los niños, niñas y jóvenes, en especial a aquellos en situación de pobreza y pobreza extrema, de las zonas rurales.
- d) Financiamiento de Centros Integrales de Atención para Personas Adultas Mayores-CIAM, a cargo de las Municipalidades.
- e) Otros proyectos que persigan finalidad similar a las señaladas en los literales anteriores.

Segunda Prioridad: Financiamiento de Proyectos de Infraestructura y servicios básicos (educación, salud, agua y saneamiento, electrificación, vías de acceso), capacitación y fortalecimiento de capacidades técnicas y de gestión mediante:

- a) Obras de infraestructura básica en educación, salud, energía eléctrica, vías de acceso, agua y saneamiento;
 - b) El financiamiento de costos operativos, equipamiento, mantenimiento, reparación y rehabilitación de centros educativos y de salud, considerándose para el efecto, entre otros aspectos, la disponibilidad de aportes de recursos al fondo;
 - c) Proyectos de mejora de la calidad de la enseñanza en colegios, con inclusión de programas de enseñanza promovidos por el Estado, tal como dotar a los colegios de infraestructura necesaria para implementar el alargue de las horas de dictado y el programa de enseñanza bilingüe inglés-español en la secundaria.
- No menos del cincuenta por ciento (50%) de los recursos del Fondo deben ser utilizados para los fines señalados en la primera y segunda prioridad.

Tercera Prioridad: Financiamiento de proyectos para la generación de empleo productivo, en particular:

- a) Construcción de infraestructura básica agropecuaria;
- b) Formación de conglomerados comerciales, desarrollo de cadenas productivas y asistencia técnica hacia productores agropecuarios;
- c) Promoción de la formación empresarial e información de mercados para pequeños empresarios locales;
- d) Proyectos de manejo de tecnologías para la recuperación, conservación y manejo de los recursos naturales para la producción.

El financiamiento de los proyectos indicados en cada una de las prioridades, incluye aquellos estudios de preinversión e inversión que resulten necesarios”.

Los proyectos ejecutados en este 2021 se encuentran dentro de las prioridades descritas en el Decreto Supremo N° 238-2016-EF (Ver: Cuadro 11), los mismos que fueron aprobados por Consejo Directivo. Sin embargo, debido a la crisis sanitaria que enfrentaba el país, el Consejo Directivo aprobó por unanimidad modificar el presupuesto inicial del 2021 y destinar estos recursos para apalancar los daños ocasionados por la propagación del virus COVID 19. (Ver: Cuadro N° 11).



Las líneas de inversión social son:

1. Educación,
2. Salud
3. Nutrición
4. Población vulnerable
5. Emergencia Sanitaria

Cuadro N° 11
Proyectos programados
Año 2021

Item	Rubro / Proyecto	Presupuesto Inicial 2021	Presupuesto Reformulado 2021	DS N° 238-2016-EF			Ejecución J2021	% Avance (Presupuesto/ Ejecución 2021)	Comentarios
				Prioridad	Literal	%			
I.	EDUCACIÓN	11,092,584	175,649				2.8%	150,887	85.90%
1.1	Leer es Estar Adelante - BBVA	126,621	126,621	Segunda	c	2.0%	110,360	87.16%	
1.2	Complejo Educativo N° 1481 - Fe y Alegría - (Nivel Primario - Segunda Etapa)	10,965,963	49,027	Segunda	b	0.8%	40,527	82.66%	El presupuesto inicial fue direccionado a la construcción del CS Juan Valer Sandoval. Por esa razón, se gestionará los recursos económicos con el Estado o con una institución privada.
II.	SALUD	239,190	4,640,690				72.7%	189,595	4.09%
2.1	Construcción y Equipamiento Centro de Salud Juan Valer	239,190	4,640,690	Primera	d	72.7%	189,595	4.09%	Se destinó recursos para la primera etapa del proyecto: En obras civiles S/. 18,289,690.00, tiempo de ejecución agosto 2021 a marzo del 2023. En equipamiento S/. 3,660,000.00. Presupuesto total S/. 21,949,690.40
III.	NUTRICIÓN	263,356	263,356				4.1%	191,356	73%
3.1	Creciendo Sano	263,356	263,356	Primera	a	4.1%	191,356	73%	
IV.	POBLACIÓN VULNERABLE	210,000	-				0.0%	-	0%
4.1	Cocinando con Amor	100,000	-	Primera	d	0.0%	-	-	Se suspendieron los proyectos y se redirigieron a la emergencia sanitaria
4.2	Expediente Técnico Centro Adulto Mayor	210,000	-	Primera	d	0.0%	-	-	
V.	EMERGENCIA SANITARIA COVID	100,000	1,299,737				20.4%	902,886	69%
5.1	Respuesta Emergencia COVID	100,000	1,299,737	Primera	d	20.4%	902,886	69%	Se priorizó recursos para la emergencia sanitaria
Total Presupuesto de Inversiones año 2021		11,905,131	6,379,432				100.0%	1,434,724	22%

Estos proyectos se realizan en las zonas más necesitadas de Paíta, se articulan y alinean a los Objetivos de Desarrollo Sostenible – ODS, así como a la Estrategia Nacional de Desarrollo e Inclusión Social “Incluir para Crecer” y a la Política Nacional, Regional y Local, que es reducir la pobreza y promover el desarrollo y la inclusión social.

Los enfoques que tienen los proyectos:



- **Intervención con núcleos de desviación positiva:** Este enfoque permite descubrir que es lo que una familia pobre ha estado haciendo de manera diferente a sus vecinos en las comunidades para tener niños bien nutridos, el cual se aprovechará como modelo demostrativo; en tanto otros de sus vecinos no lo consiguen.

- **Participativo y concertado:** El programa pone énfasis en un proceso donde los diversos actores (gobierno local, redes, micro redes y establecimientos de salud, programas sociales, organizaciones sociales de base) suman sus fuerzas y recursos para conseguir nuevas formas de cooperación, que permitan estimular y concretar iniciativas para contribuir a la disminución de la desnutrición crónica infantil.

- **Corresponsabilidad social:** El programa realiza una intervención convocando a los actores clave de la promoción de la salud, educación y desarrollo social a realizar acciones complementarias de manera que cada uno de los miembros de la sociedad: Gobierno regional, local, instituciones públicas, representantes del Estado, empresas privadas, representantes de la sociedad civil, autoridades comunales y población, conozcan sus derechos y obligaciones y los ejerzan contribuyendo cada uno en la tarea del desarrollo, desde el papel que le toca desempeñar. Es en este nivel de ciudadanía efectiva donde podrá encontrar su espacio la iniciativa social, y podrán atenderse de manera más oportuna las necesidades reales de la población más pobre.

- **Interculturalidad:** Permite a los miembros de las familias reconocer los diferentes modos de vivir, sentir y creer de las personas, familias y comunidades en el contexto de las diferentes realidades locales y regionales, identificando los diferentes aspectos que facilitan y dificultan prácticas y comportamientos saludables en los grupos sociales, para que conjuntamente con ellos se contribuya con la construcción de una cultura de salud.

- **De Derechos:** La primera infancia constituye uno de los sectores más vulnerables de la población. Este proyecto se adhiere a lo establecido por diversos instrumentos internacionales, entre ellos, la Convención sobre los Derechos del Niño – CDN. En este mismo sentido se con la Observación General N° 7 del Comité de la CDN referida a la realización de los derechos del niño en la primera infancia, con la finalidad de exponer cómo se entiende los derechos en relación a las niñas y los niños más pequeños, insistiendo que en esta etapa de la vida el ejercicio de los derechos no sólo implica el cuidado de la salud, educación y supervivencia sino que incluye el cuidado de su desarrollo, la nutrición adecuada, educación de calidad, la seguridad social, un nivel adecuado de vida, un entorno saludable y seguro, la educación y el juego; explicando claramente que el desarrollo en la primera infancia sólo puede darse de manera integral (ONU, 2005); tal como se asume los proyectos del Fondo Social.

- **Género:** La adopción de la perspectiva de género es clave en los proyectos, al enriquecer los roles de varones y mujeres a favor del cuidado la primera infancia que preferentemente recaen en las mujeres como responsables del cuidado de los niños pequeños. La incorporación del enfoque de género en el desarrollo, incluye estrategias



y acciones específicas, con el objetivo de comprender, valorar y transformar las relaciones y estructuras que producen la desigualdad entre varones y mujeres.

- **Cultura de Paz:** El impacto que tiene en el desarrollo óptimo, la exposición a la violencia en la primera infancia limita las conexiones sinápticas e incluso mutila las que ya estaban establecidas según sea la gravedad de la violencia experimentada, suceso que repercute en el sano crecimiento y desarrollo del ser humano a lo largo de la vida.

- **Sistémico – Ecológico:** Este hace referencia al modelo ecológico sistémico propuesto por Bronfenbrenner que plantea, cada persona es afectada por una serie de sistemas que influyen en su personalidad, cada uno de estos sistemas envuelve al otro y están interrelacionados a partir de la propia actuación del sujeto. Para esta experiencia concreta, la niña y el niño tendrán un óptimo crecimiento y desarrollo según su experiencia familiar, en la escuela y en la comunidad, por ello se abarca estos sistemas para que cada uno de ellos propicie un contexto oportuno en el despliegue de la infancia.

4.3 Población beneficiaria

Los proyectos están orientados a los grupos poblacionales más vulnerables, primera infancia y niños en edad escolar principalmente, porque están ubicados en los sectores más necesitados y pobres de Paita. SNV Holanda realizó dos líneas de base en los años 2011 y 2014, identificando las áreas a trabajar, así como los sectores con mayor índice de pobreza y en donde el Estado no ha invertido.

Por ejemplo, el Proyecto de Nutrición “Creciendo Sano” se viene ejecutando en los asentamientos humanos que tienen mayor prevalencia de desnutrición crónica y anemia. El Proyecto Fe y Alegría está ubicado en una zona estratégica porque concentra el mayor porcentaje de pobreza y de niños y jóvenes en edad escolar que no acceden al servicio educativo gratuito, estadísticas reportadas por UGEL – Paita en el 2016.

El Fondo Social prioriza principalmente proyectos que incluyan a la población infantil porque es la etapa de la vida donde se genera la “ventana de oportunidad”, diferentes estudios realizados sobre el análisis de las curvas de crecimiento en 54 países, constata que es en el período de hasta 24 meses de edad donde los niños más se distancian entre sí respecto a sus crecimientos y desarrollos cognitivos⁸. Asimismo, la tasa de retorno de inversión es mayor, por cada dólar invertido en programas para el desarrollo de la primera infancia nos permite recuperar 3 y en algunos casos 18 dólares, por los efectos multiplicadores que tienen este tipo de inversiones en los primeros años de vida.

4.4 Estrategias de los proyectos sociales

- **Evaluación antes y después de la intervención,** se busca que la mayoría de los proyectos tengan una línea de base al inicio y al final del proyecto, esto genera al Fondo

⁸ Vitoria César (2012). Los mil días de oportunidad para intervenciones nutricionales. De la concepción a los dos años de vida. Rev Argentina de Pediatría, vol. 110 (4)



Social un valor distintivo porque permite sistematizar sus experiencias y diferenciarse de otras intervenciones más puntuales de otras organizaciones en el distrito de Paita.

- **Articulación a nivel intersectorial e intergubernamental**, pone énfasis en un proceso donde los diversos actores (Gobierno Local, Gobierno Regional y Nacional) suman sus fuerzas y recursos para conseguir nuevas formas de cooperación que permitan concretar iniciativas que disminuyan la pobreza en Paita.

Asimismo, el Fondo Social busca socios estratégicos para emprender un proyecto, esta sinergia de esfuerzo permite un mayor alcance de la inversión social.

- **Participación de la población:** Se concibe los proyectos como una respuesta a un problema de la población, es por ello que la ejecución responde a un pedido y compromiso expreso de la comunidad. La comunidad aporta de diversas maneras, ya sea donando el terreno o bien los padres de familia levantando algún muro o gestionando el apoyo municipal.

- **Monitoreo de los Programas:** Esta actividad se realiza mediante el acompañamiento sistemático periódico de los avances en función de los resultados y desarrollo de actividades. Se evalúa la situación actual, se determina las brechas y desafíos en los efectos e impactos de los mismos, al inicio, intermedio y final.

Se definen indicadores de proceso y de resultados que ayuden a determinar el método de cálculo, la periodicidad, la responsabilidad de la medición, y el tipo de técnicas para captar la información.

-**Desarrollo de capacidades de incidencia:** Para lo cual se desarrolla: Fortalecimiento y generación de espacios de discusión y reflexión, que promuevan la participación ciudadana y el ejercicio de derechos asociados a la pobreza. Capacitación en el marco legal y normativa asociada al desarrollo local sostenible, participación ciudadana y planificación para el desarrollo. Intercambios de experiencias entre los miembros de las redes locales para el seguimiento concertado, rendición de cuentas y promoción de la cogestión.

Es una oportunidad para compartir la experiencia ganada y para lograr que actores sociales e institucionales del nivel regional y sobre todo local, se apropien de aquellos aspectos de la metodología de trabajo desarrollado por el proyecto, para que de esta manera puedan continuar algunas de las actividades que han venido desarrollando en las comunidades.

-**Rendición de cuentas y transparencia:** Se realizan reuniones al año con las organizaciones civiles de Paita a fin de rendir cuentas de cuánto dinero ha ingresado al Fondo Social, así como de su ejecución. Asimismo, el monitoreo de las actividades, se reportan a través de informes trimestrales y semestrales. Los resultados del monitoreo y evaluación son difundidos para facilitar la retroalimentación y las decisiones durante la implementación del programa.

-**Sostenibilidad de los proyectos,** está contemplada desde el inicio de la intervención, busca que cada actor e institución del Estado asuma su responsabilidad enmarcada



dentro de sus competencias institucionales. Invertimos en proyectos que no dependan exclusivamente de los recursos que tenga el Fondo Social, por esa razón, es sumamente importante la participación del Estado y de otros aliados estratégicos. Un ejemplo de ello, es la gestión que realizó el Fondo Social para que el Programa Nacional Cuna Más Llegue al distrito, este programa del Estado no había focalizado Paita por un tema de presupuesto (no tenían los recursos para la inversión), en ese sentido el Fondo Social trabajó en abrir las puertas a través de financiamiento inicial para que ellos puedan posteriormente operar en la zona, lo mismo sucede con la gestión que se realizó con Fe y Alegría del Perú.

-Comunicación: Transmitimos todos los mensajes educativos de los proyectos, así como las noticias y actividades que se desarrollan. Para lo cual, contamos con la página web, la página en Facebook, el perfil de Instagram y los diferentes medios de comunicación a nivel local y regional.

4.5 Proyectos Ejecutados 2021

4.5.1 Sector Educación

4.5.1.1 Programa Leer es estar adelante

El programa Leer es estar adelante, finalizó su intervención en 2021, trasladando estrategias de aprendizaje en comprensión lectora a cientos de maestros paiteños. Este proyecto se acopló a la virtualidad establecida para evitar la propagación de la COVID-19 y logró beneficiar a más de 9 mil estudiantes y capacitar a 291 docentes, a través de plataformas digitales como Zoom.

Este importante programa educativo, inició su intervención en el año 2017, y tuvo logros importantes como: la reducción a cero de niños y niñas que se encuentren debajo del nivel uno en comprensión lectora, la capacitación del 100% de los profesores involucrados, entre otros.

Cuadro N° 12
Presupuesto e Inversión 2021

Proyecto	Presupuesto	Inversión	Ejecución
Leer es Estar Adelante	126,621.34	110,360	87%

El saldo del presupuesto 2021 se cancelará en enero 2022.

4.5.1.2 Complejo Educativo N° 1481

Uno de los compromisos del Fondo Social del Puerto de Paita para el año 2021, era empezar con la construcción y equipamiento de la segunda etapa del colegio 1481-Fe y Alegría. Sin embargo, no pudo concretarse debido a la emergencia sanitaria, se priorizó proyectos que ayuden a recuperar el impacto negativo de la segunda ola de contagios por coronavirus.



Cuadro N° 13
Presupuesto e Inversión 2021

Proyecto	Presupuesto	Inversión	Porcentaje de ejecución
Nivel Primario	49,028	40,528	82.66%

Este proyecto inició con la suscripción del convenio de colaboración entre la Asociación Civil sin Fines de Lucro “Fe y Alegría”, la UGEL Paita, la Municipalidad Provincial de Paita y el Fondo Social con el objetivo de construir y equipar un moderno complejo educativo que brinde una educación de calidad a las personas más necesitadas de Paita. Esta iniciativa nació de la UGEL Paita, debido a un estudio que realizaron e identificaron los asentamientos humanos que no estaban siendo atendidos en educación pública.

Los compromisos establecidos en esta alianza son:

Fondo Social:

- Gestionar, dirigir y supervisar la realización del proyecto, que incluye la construcción completa de la I.E N°1481 - Fe y Alegría N°81 en sus tres niveles, la cual destinará recurso financiero y personal especializado por etapas.
- Dirigir los procesos de contratación o licitaciones para la selección de las empresas contratistas que se encarguen de la elaboración del proyecto, construcción y supervisión, para lo cual suscribirá los contratos que sean necesarios de forma directa.
- Supervisar el diseño del plan maestro (estudio técnico de arquitectura y de ingeniería de la obra), así como, las etapas de construcción y supervisión del proyecto. Los montos de estas etapas estarán en función de los recursos que disponga el Fondo Social.
- Realizar la adquisición del equipamiento del proyecto, para lo cual destinará recursos financieros y el cual será previamente solicitado y coordinado con la I.E N°1481 - Fe y Alegría y la UGEL Paita.
- Realizar la transferencia del proyecto educativo N°1481 - Fe y Alegría N°81 a la UGEL Paita para lo cual hará una rendición técnica y económica de lo invertido, asimismo hará llegar una copia a La Asociación Fe y Alegría del Perú.

Asociación Fe y Alegría del Perú:

- Gestionar la institución educativa pública objeto del presente Convenio, sujetándose a las normas que regulan a las actividades educativas y administrativas del sector Educación.



- Gestionar la dotación de plazas, directivas jerárquicas, docentes, auxiliares de educación y administrativas, ante la Dirección Regional de Educación de Piura y UGEL Paíta, en el marco de lo establecido en la normatividad vigente y de acuerdo a la disponibilidad presupuestal.
- Recoger en su propuesta educativa los lineamientos y aportes establecidos por el Ministerio de Educación.
- Brindar una educación pública de calidad y en valores humanos, con el propósito de contribuir a la formación de ciudadanos capaces de mejorar sus condiciones de vida y la transformación de las sociedades.
- Supervisar, monitorear y evaluar la calidad del servicio educativo que será brindado por la Congregación Religiosa “Hijas de Santa Ana”.
- En relación con el diseño, construcción e implementación del Proyecto.
- Acompañar el proceso de licitación o contrataciones para la selección de empresas contratistas que diseñen, ejecuten y supervisen este proyecto, siempre cuando sea solicitado por el Fondo Social.
- Brindar conjuntamente con la UGEL Paíta conformidad de la recepción de la obra y el equipamiento, para lo cual entregará al Fondo Social un oficio o resolución dejando constancia del monto invertido y los resultados obtenidos y que será en beneficio de la población

Unidad de Gestión Educativa Local:

- Realizar el saneamiento físico legal del terreno donde se encuentra el proyecto educativo, en conjunto con el Gobierno Local y Regional. Asimismo, realizar los procedimientos administrativos de licencia, agua, luz, inscripción predial, asignación de código de contribuyente y demás que sean necesarios para la construcción y funcionamiento del Fe y Alegría N°81.
- Gestionar y garantizar la dotación de plazas, directivas jerárquicas, docentes, auxiliares de educación, administrativas, mantenimiento, y personal CAS, así como otros recursos, de acuerdo a la disponibilidad presupuestal y la propuesta de Fe y Alegría. Además, asegurará las capacitaciones para el mencionado personal y acompañamiento del Fe y Alegría N°81.
- Brindar conformidad del expediente técnico que se elaborará para la construcción del proyecto.
- Garantizar el mantenimiento y la seguridad de la infraestructura y equipamiento posterior a la entrega y recepción de la obra que realice el Fondo Social.



- Emitir opinión durante el proceso de recepción de obra, para lo cual el equipo de infraestructura indicará si la obra cumple con los estándares del Ministerio de Educación.
- Recepcionar la infraestructura y equipamiento del proyecto, para lo cual suscribirán un acta de transferencia patrimonial, en donde se especifique que proyecto forma parte del patrimonio de la UGEL y por esa razón entregará una resolución.
- Asumir la responsabilidad, derechos y obligaciones después de recibida la obra, en cuanto se refiere a su conservación y mantenimiento.
- Supervisar, capacitar, monitorear y evaluar la calidad del servicio educativo en la institución educativa Pública N°1481 - Fe y Alegría 81.
- Gestionar presupuesto de inversión pública para la creación, mantenimiento, mejoramiento y ampliación de la infraestructura educativa Fe y Alegría 81.

Se espera iniciar la construcción en el año 2022, a fin de lograr que la Unidad de Gestión Educativa Local, cuente con un nuevo espacio para albergar a cientos de estudiantes que provienen de zonas pobres y extremadamente pobres.

Es importante señalar, que este proyecto de construcción considera: doce aulas, una biblioteca, oficinas administrativas, una zona de biohuerto, un patio cívico, entre otros espacios, que permitirán tener una infraestructura moderna y de calidad. Además, se espera beneficiar a 400 estudiantes que cursan la primaria y que viven en la periferia de la ciudad, con este proyecto, se espera brindar un aporte significativo para la educación local, ya que, la crisis sanitaria agrietado el sistema educativo en gran manera.

4.5.2 Sector de Salud

4.5.2.1 Mejoramiento de la infraestructura y equipamiento del centro de salud Juan Valer Sandoval

Frente a la prioridad de invertir en salud; el Fondo Social del Puerto de Paíta, emprendió un proyecto para construir y equipar por etapas, el centro de salud Juan Valer Sandoval, una instalación sanitaria con más de 19 mil ciudadanos bajo su jurisdicción.

El objetivo de este proyecto es consolidar el anillo de contención del Hospital Nuestra Señora de las Mercedes de Paíta y convertir de nivel 1-3 a 1-4 el centro de salud Juan Valer Sandoval, permitiendo que esta institución cuente con ambientes de hospitalización, servicio de emergencia las 24 horas, sala de partos, entre otras áreas.

Para ello, el Fondo Social inició con la elaboración del expediente técnico, para lo cual firmó un convenio de cooperación interinstitucional con la Subregión de Salud Luciano Castillo, en el que se establece que el Fondo Social se encargará de destinar recursos financieros para la construcción y equipamiento del centro de salud, además de gestionar, dirigir y supervisar la realización del proyecto y que la Subregión de Salud,



tendrá la tarea de asegurar la dotación del personal médico, auxiliar, administrativo y demás, así como, garantizar la operatividad de la instalación sanitaria.

Cuadro N° 14
Presupuesto e Inversión 2021

Proyecto	Presupuesto	Inversión	Ejecución
Elaboración del expediente técnico para la construcción del centro de salud Juan Valer Sandoval + Etapa de Construcción y Supervisión	4,640,690.40	189,595	4.09%

Este proyecto no se ejecutó de acuerdo a lo planificado porque la Sub Región de Salud Luciano Castillo Colona tiene pendiente revisar y aprobar el expediente técnico. Asimismo, esta entidad no cuenta con el compromiso de la operación y el mantenimiento por parte de la Dirección Regional de Salud del GORE Piura.

4.5.3 Sector Nutrición

4.5.3.1 Programa “Creciendo Sano”

Este 2021, Creciendo Sano, retomó las actividades presenciales, siguiendo todos los protocolos de seguridad contra la COVID-19. Estas actividades, contemplaron, la entrega de Sulfato Ferroso, capacitaciones a Agentes Comunitarias de Salud (ACS), seguimiento presencial a las familias beneficiarias y la entrega de reconocimientos al personal de salud y voluntarias que participaron durante la intervención del proyecto.

Asimismo, Creciendo Sano, logró un acompañamiento exitoso a la Meta 4 de la Municipalidad Provincial de Paíta, alcanzando que la Comuna obtuviera alrededor de 2 millones de soles para luchar contra la anemia y desnutrición infantil; esto, producto del cumplimiento de la Meta que forma parte del Plan de Incentivos del Ministerio de Economía y Finanzas.

Estos logros, fueron expuestos al término del 2021, en una jornada que reunió a actores sociales y personal sanitario que participaron en la lucha contra la anemia en los últimos cuatro años, junto al programa Creciendo Sano.

Cuadro N° 15
Presupuesto e Inversión 2021

Proyecto	Presupuesto	Inversión	Ejecución
Proyecto de Nutrición – ONG Prisma	263,355.92	191,356	73%

El saldo del presupuesto 2021 se cancelará en enero 2022.

4.5.4. Emergencia Sanitaria

4.5.4.1 Proyectos de Emergencia Sanitaria

El estado de emergencia declarado por la propagación masiva del virus COVID-19, esta generando una serie de fracturas sociales, económicas, educativas y especialmente



sanitarias; situaciones que llevaron a los fondos sociales del Perú a desarrollar una estrategia de respuesta que permita apalancar los daños que afectan a la población.

En ese sentido, el Consejo Directivo este 2021 decidió establecer alianzas con instituciones gubernamentales, como el Hospital Nuestra Señora de las Mercedes, la Subregión de Salud Luciano Castillo Colona y la Municipalidad Provincial de Paita, con la intención de continuar desarrollando propuestas que ayudaran a amortiguar el impacto negativo que tenía la segunda ola de contagios por Covid-19.

El Fondo Social viene proporcionando soporte logístico con la adquisición de equipos de protección personal, pruebas rápidas, equipos de laboratorio clínico y de consultorios COVID-19, así como cofinanciar la implementación de una planta de oxígeno medicinal para uso domiciliario. A la fecha se tiene ejecutado, la suma de S/. 479,989.00.

Cuadro N° 16
Presupuesto e Inversión 2021

Respuesta Emergencia COVID	Presupuesto	Ejecución	Ejecución
Entrega equipos de bioseguridad y pruebas antígenos	57,140.00	54,887.00	96.06%
Implementación del e Laboratorio de Hospital Las Mercedes	242,596.73	210,200	87.65%
Planta de oxígeno Paita	1'000,000.00	637,779.65	63.77%
Total	1'299,736.73	902,886.20	69%

-Entrega de equipos de bioseguridad y pruebas antígenos: A todas las entidades sanitarias de Paita, Hospital Nuestra Señora de Las Mercedes, Centro de Salud Juan Valer Sandoval y Posta Medica Municipal Miguel Cruzado Vera, quienes vienen desempeñando un rol fundamental en la lucha contra el coronavirus se entregó mascarillas, mandiles, chaquetas, cubre calzado, cascos de protección facial, pantalones quirúrgicos, etc, a fin de proteger a más de 300 profesionales en salud que laboran en estas entidades.

Asimismo, considerando la importancia de continuar identificando a tiempo los casos de infección por COVID 19, el Fondo Social, también donó, pruebas de antígeno, que beneficiaron a la ciudadanía.

Adicionalmente, a la Posta Médica, Miguel Cruzado Vera, se entregó camillas clínicas, biombos, estetoscopios, tensiómetros digitales, escritorios, tallímetros, vitrinas, entre otros elementos a fin de repotenciar sus atenciones. Durante la pandemia por Coronavirus, el respaldo de la Posta fue sido crucial para atender a personas no infectadas que requerían los servicios de especialistas en salud, por esa razón, el Fondo Social del Puerto de Paita

Esta donación, permitió que la Posta Médica Municipal incrementara y mejorara su capacidad de atención, beneficiando a miles de ciudadanos paiteños.

- Implementación del laboratorio clínico del Hospital Nuestra Señora de las Mercedes: El Fondo Social del Puerto de Paita adquirió equipos de alta gama para el



laboratorio clínico y hematológico del Hospital Nuestra Señora de las Mercedes; entre los equipos adquiridos figuran, un analizador hematológico y automatizado, un analizador bioquímico automatizado, un analizador de coagulación, un microscopio binocular, rotador serológico y una refrigeradora conservadora de reactivos.

Todos estos equipos, fueron donados para incrementar la capacidad de atención a la ciudadanía y para evitar las aglomeraciones en el nosocomio. Un hecho de mucha relevancia, considerando que una de las medidas de seguridad contra la Covid-19, es precisamente mantener el distanciamiento social.

Este importante proyecto, permitió beneficiar a toda la población paiteña asignada al Hospital Nuestra Señora de las Mercedes, la misma que asciende a 80 mil ciudadanos.

- **Planta de oxígeno medicinal:** El Fondo Social del Puerto de Paita firmó un convenio con la Municipalidad Provincial de Paita y la Asociación Misión Regional de Castilla para la instalación de una Planta de Oxígeno que ayude a las familias con menos ingresos económicos. La unión de estas instituciones, logró que se instalara la Planta de Oxígeno en la Base de Serenazgo y que estuviera a cargo de la Misión Regional de Castilla.

Con este proyecto se logró beneficiar a toda la población de Paita-Distrito (150 mil pobladores)

4.6 Proyecto Suspendidos 2021

4.6.1 Expediente Técnico del Programa del Adulto Mayor

Este proyecto fue suspendido por la emergencia sanitaria. Asimismo, no se pudo ejecutar debido a que la Municipalidad Provincial de Paita no presentó el saneamiento físico legal del terreno y la licencia social.

4.6.2 Cocinando con Amor

Este proyecto fue suspendido por la emergencia sanitaria.



V. TRANSFERENCIA DE PROYECTOS

El Fondo Social transfiere al Estado Peruano u otra institución la administración, operación y mantenimiento de los proyectos.

Desde su creación el fondo invirtió en proyectos sociales S/. 21,589,763, de los cuales S/. 18,179,833 fueron transferidos. (Ver: Detalle de Transferencias)

Cuadro N° 17
Proyectos Transferidos 2010 – 2021

Año de Transferencia	Rubro /Proyecto	Monto Transferido	Periodo de Ejecución del Proyecto	Entidad receptora el Proyecto	Fecha del Acta
2021	I. SALUD	902,885.69			
	1.1. Respuesta inmediata a la emergencia	54,886.69			
	Equipos e insumos de protección personal, pruebas antigenas para vigilancia epidemiológica.	26,919.00	Marzo-Abril 2021	Hospital Nuestra Sra. De las Mercedes	27 de Abril 2021
	Equipos e insumos de protección personal, pruebas antigenas para vigilancia epidemiológica.	11,330.50	Marzo-Abril 2021	Sub Región de Salud Luciano Castillo Colona	27 de Abril 2021
	Equipos e insumos de protección personal, pruebas antigenas para vigilancia epidemiológica, mobiliario y equipos para consultorio	16,637.19	Marzo-Abril 2021	Posta Medica "Miguel Cruzado Vera "	26 de Abril 2021
	1.2 Equipamiento de Laboratorio Clínico y Hematológico del Hospital Nuestra Señora de Las Mercedes de Paita	210,200.00			
	Equipamiento de Laboratorio Clínico y Hematológico del Hospital Nuestra Señora de Las Mercedes de Paita	210,200.00	Marzo-Julio 2021	Hospital Nuestra Señora de Las Mercedes de Paita	16 de Julio 2021
	1.3 Equipamiento de Planta de Oxígeno Medicinal	637,799.00			
	Equipamiento Planta de Oxígeno Medicinal	637,799.00	Abril - Octubre 2021	Misión Regional de Castilla	02 de Octubre 2021
TOTAL DE TRANSFERENCIAS ENERO - DICIEMBRE 2021	902,885.69				
2020	I. EDUCACIÓN	759,646.07			
	1.1 Supervisión De Programa Educativos - Convenio 2020	15,598.70	Marzo 2019 - Abril 2020	UGEL Paita	20 de abril 2020
	1.2 Leer es estar adelante	744,047.37	2017-2019	UGEL Paita	23 de julio 2020
	II. SALUD	592,188.75			
	2.1. Respuesta inmediata a la emergencia	401,466.54			
	Equipos e Insumos de Protección Personal, Pruebas rápidas de Vigilancia Epidemiológica	61,675.50	Mayo - Junio 2020	Hospital Nuestra Señora de las Mercedes	24 de junio 2020
	Equipos y materiales para sala de hospitalización	55,395.00	Mayo - Junio 2020	Hospital Nuestra Señora de las Mercedes	25 de junio 2020
	Equipos e insumos de protección personal, pruebas rápidas para vigilancia epidemiológica, mobiliario y equipos de laboratorio	187,135.04	Mayo - Junio 2020	Sub Región de Salud Luciano Castillo Colona	18 de agosto 2020
	Pruebas rápidas	12,600.00	Mayo - Junio 2020	Hospital Nuestra Señora de las Mercedes	10 de noviembre 2020
	Pruebas rápidas	5,400.00	Mayo - Junio 2020	Sub Región de Salud Luciano Castillo Colona	10 de noviembre 2020
	Canastas alimentos	79,261.00	Mayo - Junio 2020	Iglesia el Tablazo	6 de agosto 2020
	2.2 Unidos Contra El Dengue - Convenio 2019	190,722.21	Mayo - Junio 2020	Hospital Nuestra Señora de las Mercedes	30 de octubre 2020
	III. INTEGRAL	63,262.25			
	3.1 Acompañamiento al Programa Cuna Mas - Convenio 2019	63,262.25	Junio 2019 - Mayo 2020	Comité de Gestión Joyitas de Jesús	20 de agosto 2020
	IV. POBLACION VULNERABLE	81,709.31			
3.1 Programa Casa de la Mujer	42,854.11	Julio 2019 - Setiembre 2020	Parroquia El Tablazo	05 de diciembre 2020	
3.2 Programa Ollas Comunes	38,855.20	Julio 2019 - Setiembre 2020	Parroquia El Tablazo	18 de diciembre 2020	
TOTAL DE TRANSFERENCIAS 2020	1,496,806.38				
2019	I. EDUCACIÓN	3,874,540.81			
	1.1 Supervisión De Programa Educativos - Convenio 2018	23,999.81	Abril 2018 - Marzo 2019	UGEL Paita	2 de abril 2019
	1.2 Complejo Educativo N° 1481 - Fe y Alegría - Primera Etapa (Nivel Inicial)	3,850,541.00			
	Infraestructura	3,603,234.00	Octubre 2018 - Junio 2019	UGEL Paita	20 de agosto 2019
	Equipamiento	247,307.00	Agosto - Diciembre 2019	UGEL Paita	20 de diciembre 2019
	II. SALUD	119,111.11			
	2.1 Unidos Contra El Dengue - Convenio 2018	119,111.11	Junio 2018 - Mayo 2019	Hospital Nuestra Señora de las Mercedes	13 de mayo 2019
	III. INTEGRAL	72,201.30			
	3.1 Acompañamiento al Programa Cuna Mas - Convenio 2018	72,201.30	Junio 2018 - Mayo 2019	Comité de Gestión Joyitas de Jesús	15 de junio 2019
	IV. DESARROLLO DE CAPACIDADES	21,986.60			
	4.1 Manitos De Papel - Convenio 2018	11,723.10	Julio 2018 - Enero 2019	Asociación Familiar de Personas con Habilidades Especiales Manitos de Papel	17 de febrero 2019
4.2 Manitos De Papel - Convenio 2019	10,263.50	Junio - Diciembre 2019	Asociación Familiar de Personas con Habilidades Especiales Manitos de Papel	18 de diciembre 2019	
TOTAL DE TRANSFERENCIAS 2019	4,087,839.82				



2017	I. EDUCACIÓN	580,048.00			
	Leer Para Crecer - 2 Fase	465,031.00	2015 - 2016	UGEL Paita	13 de febrero 2017
	Programa Educativo Local	115,017.00	Julio 2015 - Noviembre 2017	UGEL Paita	10 de noviembre 2017
	II. SALUD	21,694.40			
	Unidos Contra El Dengue - Adenda de Convenio 2017 (Termonebulizadores)	21,694.40	May-17	Hospital Nuestra Señora de las Mercedes	31 de mayo 2017
	III. INTEGRAL	652,475.39			
	Cunamas (Infraestructura Y Equipamiento) 2016 -2017	652,475.39			
	Infraestructura Cuna Más Ramón Castilla	199,508.74	Enero - mayo 2017	Programa Nacional Cuna Más - Unidad Territorial Piura	7 de junio 2017
	Infraestructura Cuna Más Primero de Junio	104,223.87	Enero - mayo 2017	Programa Nacional Cuna Más - Unidad Territorial Piura	7 de junio 2017
	Infraestructura Cuna Más Juan Valer	91,817.21	Enero - marzo 2017	Programa Nacional Cuna Más - Unidad Territorial Piura	7 de junio 2017
	Equipamiento Cuna Más	248,235.57	Febrero - Noviembre 2017	Programa Nacional Cuna Más - Unidad Territorial Piura	13 de noviembre 2017
	Mototaxi Traslado De Alimentos Cunamas	8,690.00	Marzo del 2017	Municipalidad Provincial de Paita	19 de diciembre 2017
	IV. DESARROLLO DE CAPACIDADES	26,160.00			
Manitos De Papel - Convenio 2014, 2015, 2016	26,160.00	Enero 2014 - Diciembre 2016	Asociación Familiar de Personas con Habilidades Especiales Manitos de Papel	27 de enero 2017	
TOTAL DE TRANSFERENCIAS 2017	1,280,378				
2016	I. EDUCACIÓN	6,188,659.28			
	Construcción y Equipamiento de 10 Instituciones Educativas Inicial	1,894,949.04	2012-2014	UGEL Paita	13 de mayo 2016
	Construcción y Equipamiento de Instituciones Educativas Inicial	1,900,624.00			
	Infraestructura y Equipamiento IEI Luciano Castillo Colona	1,171,986.00	Mayo 2015 - Agosto 2016	UGEL Paita	1 de setiembre 2016
	Infraestructura y Equipamiento IEI Pecesitos	728,638.00	Mayo 2015 - Setiembre 2016	UGEL Paita	6 de setiembre 2016
	Leer Para Crecer - 1 Fase	2,393,086.24	2012- 2014	UGEL Paita	7 de agosto 2016
TOTAL DE TRANSFERENCIAS 2016	6,188,659.28				
TOTAL TRANSFERENCIAS	18,179,833				



VI. ESTADOS FINANCIEROS Y RESULTADOS

Los estados financieros al 31 de diciembre del 2021⁹

ASOCIACIÓN CIVIL FONDO SOCIAL TERMINAL PORTUARIO DE PAITA
ESTADO DE ACTIVOS Y PASIVOS
Al 31 diciembre 2021 y 31 diciembre 2020
(Expresado en soles)

	Nota	2,021 S/	2,020 S/
Activo			
Activo Circulante			
Fondos Disponibles	01	12,867,118	8,681,565
Aportes por Cobrar	02	657,660	593,906
Otras Cuentas por Cobrar	12	0	0
Gastos Pagados por anticipado			
		13,524,778	9,275,471
Activo No circulante			
Proyectos de Inversión	05	3,409,932	2,878,092
Inmueble Maquinaria y Equipo Neto	03	6,004	8,905
Intangible Neto	04	-3	-3
Total Activo		16,940,711	12,162,465
Pasivo			
Pasivo Circulante			
Cuentas por pagar a Proveedores	07	395	6,276
Remuneraciones y Beneficios por pagar a Trabajadores	08	26,059	30,321
Tributos y Aportes por pagar	06	5,677	5,399
Otras Cuentas por pagar			
		32,131	41,996
Pasivo No Circulante			
Otras cuentas por pagar		0	0
Total Pasivo		32,131	41,996
Activos Netos			
Activos Netos por Aportes Regulares y Extraordinarios	09	18,614,091	13,576,466
Activos Netos acumulados proveniente de actividades	10	-1,705,511	-1,455,997
Total Activos Netos		16,908,580	12,120,469

⁹ Esta forma presentación de informes financieros (Entidades Sin Fines de Lucro) es una recomendación brindada por la empresa auditora García Cuzquen Asociados.



ASOCIACIÓN CIVIL FONDO SOCIAL TERMINAL PORTUARIO DE PAITA
ESTADO DE ACTIVIDADES Y CAMBIOS EN LOS ACTIVOS Y PASIVOS
Al 31 Diciembre 2021 y diciembre 2020
(Expresado en soles)

	Nota	Dic 2021 S/	Dic 2020 S/
Ingresos			
Financieros	11	86,737	130,606
Otros Ingresos		0	4,916
		86,737	135,522
Gastos			
Remuneraciones		245,307	238,012
Servicios de Terceros		80,674	38,335
Gastos Diversos		5,829	4,346
Depreciación		2,901	5,492
Gastos Financieros		1,541	1,237
		336,252	287,421
Deficit de Actividades		-249,515	-151,898



Notas Financieras:

ASOCIACION CIVIL FONDO SOCIAL TERMINAL PORTUARIO DE PAITA
NOTAS DEL ESTADO DE SITUACIÓN FINANCIERA
31 de Diciembre 2021
(Expresado en Soles)

NOTA Nº 01

CAJA Y BANCOS

12,867,118

Caja Chica	293	
Banco Continental BBVA Cta.Cte N° 271-0100025471 N.Soles	866,825	
Banco Continental Plazo Fijo	12,000,000	
TOTAL		<u>12,867,118</u>

NOTA Nº 02

CUENTAS POR COBRAR

657,660

Aportes por Cobrar

Mes Diciembre 2021	653,133	
Subsidio Essalud	4,527	
TOTAL		<u>657,660</u>

NOTA Nº 03

ACTIVO FIJO

6,003

Descripción	Saldo Inicial	Aumentos	Disminución	Saldo Final
Maquinaria y Equipo	6,996	-	-	6,996
Muebles y Enseres	7,807	-	-	7,807
Equipos de Computo Laptop y Servidor	14,704	-	-	14,704
Total	<u>29,507</u>	-	-	<u>29,507</u>

Depreciación

Muebles y Enseres	-3,904	-258		-4,162
Equipos y otros	-16,698	-2,643		-19,342
Total	<u>-20,603</u>	<u>-2,901</u>		<u>-23,504</u>
TOTAL				<u>6,003</u>

NOTA Nº 04

INTANGIBLE

-0

Descripción	Intangible	Amortización Acumulada	Intangible Neto
Software Contable	2,500	-2,500	-0
Página Web	5,546	-5,546	0
TOTAL	<u>8,046</u>	<u>-8,046</u>	<u>-0</u>



NOTA Nº 05

INVERSION SOCIAL (A)-(B) TOTAL 3,409,932

PROYECTOS INVERTIDOS (A)	2011	2012	2013	2014	2015	2016	2017	2018	2019	2020	2021	Total
LINEA DE BASE												
Estudio Socio Económico y propuesta de línea de acción	160,828			40,120	120,360							321,308
EDUCACIÓN												-
Construcción De Pronoais (2012-2014)	12,500	1,833,251		414,265								2,260,016
Construcción De Instituciones Educativas - 2015: "Luciano Castillo Colona" Y "Los Pecesitos"	9,693	22,344		33,000	1,696,519	139,068						1,900,623
Leer Para Crecer		458,746	794,854	814,098	519,431	193,028	77,959					2,858,116
Matematica Para Todos Inicial					704,206	1,022,333	963,740	36,897				2,727,176
Programa De Educacion Local (Pel)					63,100	30,000	21,917					115,017
Supervision De Programas Educativos							4,729	22,800	16,799			44,327
Leer Es Estar Adelante							300,845	241,542	192,498	53,155	110,360	898,400
Construcción Instituciones Educativas Iniciales 2017: "San Sebastian", "Fatima" Y "Jesus De Nazareth"						18,500	715,571	300,367				1,034,438
Complejo Educativo 1481 - Fe Y Alegria Primera Etapa (Nivel Inicial)							20,853	1,564,574	2,265,115			3,850,542
Complejo Educativo 1481 - Fe Y Alegria Segunda Etapa (Nivel Primario)									31,892	314,947	40,528	387,367
SALUD												
Unidos Contra el dengue							71,359	92,585	215,922	16,328		396,193
Apoyo Contra el Covid 19										401,467		401,467
Construcción y Equipam CS Juan Valer										61,487	189,595	251,082
Respuesta a Emergencia 2021											54,887	54,887
Planta de Oxigeno Paíta											637,800	637,800
Equipamiento Laboratorio											210,200	210,200
NUTRICIÓN												
Creciendo Sano								719,409	775,650	354,200	191,356	2,040,614
PROGRAMAS INTEGRALES												
Mejoramiento, Construcción Y Equipamiento "Ramon Castilla", "Juan Valer", "Primer De Junio" Y "Los Laureles"						15,800	861,337	44,936				922,073
Acompañamiento Programa								40,801	71,703	22,959		135,463
POBLACION VULNERABLE												
Cocinando con Amor										38,855		38,855
Casa de la mujer										42,854		42,854
DESARROLLO DE CAPACIDADES												
Manitos De Papel				9,000	9,360	7,800	12,801	10,943	11,044			60,948
TOTAL INVERSION ANUAL	183,021	2,314,341	794,854	1,310,483	3,112,975	1,426,529	3,051,111	3,074,854	3,580,621	1,306,252	1,434,726	21,589,766

Total (A) 21,589,766

TRANSFERENCIAS (B)

PROYECTOS	2016	2017	2018	2019	2020	2021	Total
EDUCACIÓN							
Construcción De Pronoais (2012-2014): 8 Instituciones Educativas Iniciales	1,894,949						1,894,949
Construcción De Instituciones Educativas - 2015: "Luciano Castillo Colona" Y "Los Pecesitos"	1,900,624						1,900,624
Leer Para Crecer							-
Convenio 2012-2014	2,393,086						2,393,086
Convenio 2015-2016		465,031					465,031
Matematica Para Todos Inicial			2,727,176				2,727,176
Programa De Educacion Local (Pel)		115,017					115,017
Supervision De Programas Educativos							-
Convenio 2017			4,729				4,729
Convenio 2018				24,000			24,000
Convenio 2019					15,599		15,599
Leer Es Estar Adelante					744,047		744,047
Construcción y equipamiento de Instituciones Educativas Iniciales 2017: "San Sebastian", "Fatima" Y "Jesus De Nazareth"			1,034,437				1,034,437
Construcción De Pronoais (2012-2014): Maria Teresa de Calcuta			109,858				109,858
Complejo Educativo 1481 - Fe Y Alegria Primera Etapa (Nivel Inicial)				3,850,541			3,850,541
SALUD							
Unidos Contra el dengue							-
Convenio 2017 (Adenda)		21,694					21,694
Convenio 2017			64,665				64,665
Convenio 2018				119,111			119,111
Convenio 2019					190,722		190,722
Apoyo contra el Covid 19					401,467		401,467
Respuesta a Emergencia 2021						54,887	54,887
Planta de Oxigeno Paíta						637,800	637,800
Equipamiento Laboratorio						210,200	210,200
PROGRAMAS INTEGRALES							
Mejoramiento y Equipamiento "Ramon Castilla", "Juan Valer", "Primer De Junio" / Mototaxi		652,475					652,475
Construcción y equipamiento "Los Laureles"			269,598				269,598
Acompañamiento Programa							-
Convenio 2018				72,201			72,201
Convenio 2019					63,263		63,263
POBLACION VULNERABLE							
Casa de la Mujer					81,709		81,709
DESARROLLO DE CAPACIDADES							
Manitos De Papel							-
Convenio 2014-2016		26,160					26,160
Convenio 2017			12,801				12,801
Convenio 2018				11,723			11,723
Convenio 2019					10,264		10,264
TOTAL INVERSION ANUAL	6,188,659	1,280,378	4,223,264	4,087,840	1,496,807		18,179,834

Total (B) 18,179,834

TOTAL ACTIVO

16,940,713



NOTA Nº 06

TRIBUTOS Y APORTES POR PAGAR

5,677

Renta de quinta categoría	1,736
Renta de cuarta categoría	823
ESSALUD	669
AFP	2,449

TOTAL

5,677

NOTA Nº 07

CUENTAS POR PAGAR A PROVEEDORES

396

Facturas Emitidas M.N.	396
Otras cuenta por pagar	-

TOTAL

396

NOTA Nº 08

REMUNERACIONES Y BENEFICIOS POR PAGAR A LOS TRABAJADORES

26,059

Gratificaciones por pagar M.N.	-
Vacaciones por pagar M.N.	23,162
Compensación por tiempo de servicio M.I	2,897

TOTAL

26,059

NOTA Nº 09

TOTAL DE ACTIVOS NETOS

16,659,064

Aportes Inversion Social	18,614,091
Resultados Acumulados	-1,705,511
Deficit del Ejercicio	-249,515

TOTAL

16,659,064

NOTA Nº 10

DEFICIT ACUMULADO

1,705,512

Años	Gastos Adm
2010	36,335
2011	68,228
2012	65,758
2013	58,244
2014	53,860
2015	75,266
2016	183,125
2017	229,754
2018	270,573
2019	269,846
2020	281,929
2021	333,351
Total Gastos Administrativos por año	1,926,269
Mas Depreciación acumulada	31,552
Menos ingresos Financieros	-244,644
Menos otros ingresos	-7,665
TOTAL	1,705,512

1,705,512

NOTA Nº 11

INGRESOS FINANCIEROS

86,737

Detalle	Importe	Fecha Apert	Fecha Liquid	Interés Ganado
Plazo Fijo N 0011-0271-0300019069(3)	1,500,000.00	17/01/2020	16/01/2021	47,156
Plazo Fijo N 0011-0271-0300019069(6)	1,000,000.00	8/11/2019	14/12/2021	3,969
Plazo Fijo N 0011-0271-0300019069(3)	2,000,000.00	17/01/2020	14/12/2021	35,612

TOTAL

31

86,737



Otra presentación de los estados financieros:

ASOCIACIÓN CIVIL FONDO SOCIAL TERMINAL PORTUARIO DE PAITA
ESTADO DE SITUACION FINANCIERA
Al 31 diciembre del 2021
(Expresado en Soles)

	31/12/2021	31/12/2020		31/12/2021	31/12/2020
ACTIVO CORRIENTE			PASIVO CORRIENTE		
Caja y bancos	12,867,118	8,681,565	Tributos por pagar	5,677	5,399
Cuentas por Cobrar Comerciales	-	-	Cuentas por pagar a trabajadores	26,059	30,321
Otras Cuentas por Cobrar	657,660	593,906	Cuentas por pagar comerciales	395	6,276
Existencias	-	-	Otras cuentas por pagar	-	-
Gastos pagados por anticipado	-	-	Parte corriente deudas a largo plazo	-	-
Total Activo Corriente	13,524,778	9,275,471	Total Pasivo Corriente	32,131	41,996
ACTIVO NO CORRIENTE			PASIVO NO CORRIENTE		
Instalaciones, Maquinaria y Equipos (IME)	29,507	29,507	Deuda a Largo Plazo	-	-
Intangibles	8,046	8,046	Total Pasivo	0	0
Impuesto a la Renta y Participación Diferida	-	-	PATRIMONIO NETO		
Inversión social	3,409,932	2,878,093	Capital	0	0
Depreciación IME	-23,503	-20,602	Aportes Inversión Social	18,614,091	13,576,466
Amortización de Intangibles	-8,049	-8,049	Resultados acumulados	-1,455,996	-1,304,098
Total Activo no Corriente	3,415,933	2,886,995	Resultado del ejercicio	-249,515	-151,899
TOTAL ACTIVO	16,940,711	12,162,466	Total Patrimonio Neto	16,908,580	12,120,469
			TOTAL PASIVO Y PATRIMONIO NETO	16,940,711	12,162,466



ASOCIACIÓN CIVIL FONDO SOCIAL TERMINAL PORTUARIO DE PAITA
ESTADO DE RESULTADOS
Al 31 de diciembre del 2021
(Expresado en soles)

	<u>31/12/2021</u>	<u>31/12/2020</u>
VENTAS NETAS	-	-
Otros ingresos operacionales	-	-
Costo de ventas	-	-
	<u>-</u>	<u>-</u>
GASTOS DE ADMINISTRACIÓN	(334,711)	(286,184)
Remuneraciones	(245,307)	(238,012)
Servicios de Terceros	(80,674)	(38,335)
Gastos administrativos	(5,829)	(4,346)
Depreciación	(2,901)	(5,492)
GASTOS DE VENTAS	<u>-</u>	<u>-</u>
	<u>(334,711)</u>	<u>(286,184)</u>
Resultado de operación	<u>(334,711)</u>	<u>(286,184)</u>
OTROS INGRESOS, (EGRESOS)		
Ingresos financieros	86,737	130,606
Gastos financieros	(1,541)	(1,237)
Otros ingresos	-	4,916
Otros gastos	-	-
Gastos extraordinarios	-	-
	<u>85,196</u>	<u>134,286</u>
Utilidad antes de participación de trabajadores e impuesto a la renta diferido		
Pérdida del periodo	(249,515)	(151,898)
Participación de trabajadores	-	-
Impuesto a la renta	-	-
Pérdida Neta	<u>(249,515)</u>	<u>(151,898)</u>



VII. ANEXOS

Anexo N° 1 Detalle de Inversión Social

Prioridad	Proyectos	Descripción	Monto Presupuestado	Monto Ejecutado	Periodos	Status	Beneficiarios
PROYECTOS TRANSFERIDOS							
Educación	Construcción y Equipamiento de Instituciones Educativas Iniciales (2012-2014)	1. Sonrisitas de Cielo - AH 02 de Agosto	329,309.25	329,309	2012-2014	Transferido	60 alumnos
		2. Joyitas de Jesús - AH 02 de Mayo	231,845.37	231,845	2012-2014	Transferido	60 alumnos
		3. Cristo La Roca - AH 1° de Junio	179,804.46	179,804	2012-2014	Transferido	60 alumnos
		4. Niño Jesús - AH Alejandro Torres Vega	242,786.05	242,786	2012-2014	Transferido	60 alumnos
		5. Señor de los Milagros - AH Ramiro Priale	271,323.42	271,323	2012-2014	Transferido	60 alumnos
		6. Semillitas Nuevo Paraíso - AH Nuevo Paraíso	214,016.46	214,016	2012-2014	Transferido	60 alumnos
		7. Los Jazmines - AH Los Jazmines	235,164.92	235,165	2012-2014	Transferido	60 alumnos
		8. José Olaya - CP Ciudad Roja del Pescador	190,699.11	190,699	2012-2014	Transferido	60 alumnos
		9. Teresa de Calcuta - AH 08 de Julio	109,858.00	109,858	2012-2014	Cumplido	61 alumnos
	Total	2,004,807	2,004,807				
	Construcción y Equipamiento de Instituciones Educativas Iniciales (2015)	11. Luciano Castillo Colona - AH 01 de Junio	1,171,986	1,171,986	2015 -2016	Transferido	90 alumnos
		12. Los Pececitos - CP San Lucas de Colan	728,638	728,638	2015 -2016	Transferido	90 alumnos
	Total	1,900,624	1,900,624				
	Leer para Crecer	Primera Fase - IEP del distrito de Paíta	2,393,086	2,393,086	2012-2014	Transferido	10 IE / 207 Docentes / 5446 Escolares
		Segunda Fase - IEP de caletas de Paíta	465,031	465,031	2015-2016	Transferido	07 IE / 47 Docentes / 1093 Escolares
Total	2,858,117	2,858,117					
Matemática para Todos	Desarrollar las capacidades pre-matemáticas en los niños y niñas menores del segundo ciclo de educación básica regular (3,4 y 5 años de edad)	2,727,176	2,727,176	2015-2017	Transferido	3,265 Escolares, 132 Docentes	
Total	2,727,176	2,727,176					
Programa Educativo Local	Convenio con la Unidad de Gestion Educativa Local de Paíta (UGEL 305 Paíta)	115,017	115,017	2015-2017	Transferido	Población de Paíta	
	Total	115,017	115,017				
Convenio UGEL- Supervisión Programas Educativos	Convenio 2017	24,000	4,729	2018	Transferido	Población de Paíta	
	Convenio 2018	24,000	24,000	2019	Transferido	Población de Paíta	
	Convenio 2019	24,000	15,599	2020	Transferido	Población de Paíta	
Total	72,000	44,327					
Construcción de Instituciones Educativas Iniciales	IEI San Sebastian	408,569	408,569	2017	Transferido	120 Alumnos	
	IEI Nuestra Sra de Fatima	414,246	414,246			120 Alumnos	
	Aula PRONOEI Jesus de Nazareth	128,176	128,176			120 Alumnos	
	Equipamiento de Instituciones Educativas	83,446	83,446			360 Alumnos	
Total	1,034,437	1,034,437					
Complejo Educativo 1481 - Fe y Alegría	Primera Etapa - Construcción Infraestructura IEI Nro 81 - Fé y Alegría - AAHH Miraflores	3,603,234	3,603,234	2018-2019	Transferido	250 niños	
	Primera Etapa - Equipamiento Infraestructura IEI Nro 81 - Fé y Alegría - AAHH Miraflores	247,307	247,307	2018-2020	Transferido	251 niños	
	Total	3,850,542	3,850,542				
Leer es estar adelante	Enfoque Educativo integral que comprende acompañamiento y asesoría personalizada, grupos de interaprendizaje, sesiones demostrativas, talleres de formación, materiales educativos para cada año de educación básica (guías para docentes y cuadernos de trabajo para alumnos).	744,047	744,047	2017-2019	Transferido	Población de Paíta	
Total	744,047	744,047					
TOTAL EDUCACIÓN			15,306,767	15,279,094			
Población Vulnerable	Implementación Programa Cuna Mas	Mejoramiento del local Cuna Más Ramón Castilla	199,509	199,509	2016-2017	Transferido	210 niños
		Mejoramiento del local Cuna Más Juan Valer	91,817	91,817	2016-2017	Transferido	210 niños
		Mejoramiento del local Cuna Más Primero de Junio	104,224	104,224	2016-2017	Transferido	210 niños
		Equipamiento y actividades previas para el funcionamiento	248,236	248,236	2016-2017	Transferido	210 niños
		Entrega Mototaxi	8,690	8,690	2016-2017	Transferido	250 niños
		Construcción del local Cuna Más Los Laureles	263,333	263,333	2018	Transferido	40 niños
	Equipamiento y actividades previas para el funcionamiento del Cuna Más Los Laureles	6,265	6,265	2018	Transferido	40 niños	
	Total	922,073	922,073				
	Acompañamiento Programa Cuna Mas	Convenio 2018	90,388	72,201	2018	Transferido	250 niños
		Convenio 2019	90,388	63,262	2020 - 2020	Transferido	250 niños
Total	180,776	135,464					
Equipamiento Programa Casa de la Mujer	Total	42,854	42,854	2020	Transferido		
Equipamiento Programa ollas Comunes	Total	38,855	38,855	2020	Transferido		
TOTAL POBLACIÓN VULNERABLE			1,184,558	1,139,246			
Desarrollo de Capacidades	Taller Manitos de Papel	Convenio del 2014	9,000	9,000	2017	Transferido	28 Alumnos
		Convenio del 2015	9,360	9,360	2017	Transferido	28 Alumnos
		Convenio del 2016	7,800	7,800	2017	Transferido	
		Convenio del 2017	12,801	12,801	2018	Transferido	28 Alumnos
		Convenio del 2018	11,723	11,723	2019	Transferido	28 Alumnos
		Convenio del 2019	10,264	10,264	2019	Transferido	29 Alumnos
TOTAL DESARROLLO DE CAPACIDADES	60,948	60,948					
Salud	Unidos contra el Dengue	Convenio 2017	92,053	86,359	2017	Transferido	Población de Paíta
		Convenio 2018	126,500	119,111	2018	Transferido	Población de Paíta
		Convenio 2019	207,600	190,722	2019 - 2020	Transferido	Población de Paíta
	Total	426,153	396,193				
	Respuesta Emergencia Sanitaria por COVID 19	Respuesta Sanitaria 2020	401,467	401,467	2020	Transferido	Población de Paíta
		Respuesta Sanitaria 2021	54,887	54,887	2021	Transferido	Población de Paíta
	Total	456,353	456,353				
Equipamiento Laboratorio Clínico y Hematológico Hospital Nuestra Señora de Las Mercedes	Equipamiento Laboratorio Clínico y Hematológico Hospital Nuestra Señora de Las Mercedes	210,200	210,200	2021	Transferido	Población de Paíta	
Total	210,200	210,200					
Planta de Oxígeno Medicinal	Equipamiento Planta de Oxígeno Medicinal	637,799	637,799	2021	Transferido	Población de Paíta	
Total	637,799	637,799					
TOTAL SALUD	1,730,505	1,700,545					
INVERSIÓN TRANSFERIDA			18,282,778	18,179,833			



Prioridad	Proyectos	Descripción	Monto Presupuestado	Monto Ejecutado	Periodos	Status	Beneficiarios
PROYECTOS CULMINADOS							
Línea Base	Estudio Socio Económico y propuesta de líneas de acción del Fondo Social Terminal Portuario de Paíta	Estudio a Cargo de la Empresa SNV Servicio Holandés de Cooperación al Desarrollo, cuyo objetivo es obtener datos y cifras relevantes que permitan al Fondo Social, priorizar y enfocar, de la manera más adecuada y orientada a la acción, sus intervenciones en las zonas aledañas a su área de operaciones en Paíta	321,308	321,308	2011	Culminado	Población de Paíta
Educación	Construcción y Equipamiento de Instituciones Educativas Iniciales (2012-2014)	10. Alejandro Torres Vega - AH Juan Noel Lastra	255,207	255,207	2012	Culminado	Población de Paíta
INVERSIÓN EN PROYECTOS CULMINADOS			576,515	576,515			

Prioridad	Proyectos	Descripción	Monto Presupuestado	Monto Ejecutado	Periodos	Status	Beneficiarios
PROYECTOS EN EJECUCIÓN							
Educación	Complejo Educativo 1481 - Fe y Alegría (2 Etapa)	Segunda Etapa - Construcción Infraestructura IEP Nro 81 - Fé y Alegría - AAHH Miraflores (nivel primario)	387,367	387,367	2019-2021	Ejecución	480 niños
		Total	387,367	387,367			
Educación	Leer es estar adelante	Enfoque Educativo integral que comprende acompañamiento y asesoría personalizada, grupos de interaprendizaje, sesiones demostrativas, talleres de formación, materiales educativos para cada año de educación básica (guías para docentes y cuadernos de trabajo para alumnos).	166,315	154,353	2020-2021	Ejecución	Población de Paíta
		Total	166,315	154,353			
Nutrición	Creciendo Sano	Convenio Prisma	2,160,614	2,040,615	2018-2021	Ejecución	Población de Paíta
		Total	2,160,614	2,040,615			
Salud	Construcción y Equipamiento Centro de Salud Juan Valer	Elaboración Expediente técnico y construcción	4,640,690	251,082	2018-2021	Ejecución	Población de Paíta
		Total	4,640,690	251,082			
INVERSIÓN EN EJECUCIÓN			7,354,986	2,833,417			

TOTAL INVERSIÓN SOCIAL (TRANSFERIDOS+CULMINADOS+EJECUCIÓN)			26,214,279	21,589,765			
---	--	--	-------------------	-------------------	--	--	--