



Asociación Civil Fondo Social  
Terminal Portuario de Paita

## INFORME SEMESTRAL II

Enero – Junio

Año 2019

Edwin Carrasco Escudero  
Gerente  
Fondo Social Terminal Portuario Paita

De acuerdo a la transparencia y acceso a la información, el presente informe de seguimiento tiene por finalidad dar conocer el funcionamiento de la Asociación Civil Fondo Social Terminal Portuario Paita, conforme al artículo 20° del Decreto Supremo N° 023-2016-EF Reglamento del Decreto Legislativo N° 996 y modificatorias

Edgar Chunga Loro  
Contador  
Fondo Social Terminal Portuario Paita



## Presentación

La "Asociación Civil Fondo Social Terminal Portuario de Paita" (ACFSTPP) denominada "Fondo Social Paita" creada en el 2010, tiene como marco normativo el Decreto Legislativo Nro. 996 y su Reglamento aprobado mediante Decreto Supremo Nro. 082-2008-EF y su modificatoria Decreto Supremo Nro. 023-2016-EF, en donde se establece cómo debe administrarse los fondos provenientes del aporte de la concesión de Terminales Portuarios Euroandinos Paita S.A (TPE), empresa ganadora del proceso de concesión del Terminal Portuario de Paita - Ex Enapu (2009).

El Fondo Social de Paita es una organización que tiene como finalidad desarrollar proyectos y/o programas sociales a favor de la población menos favorecida de la zona de influencia de Terminales Portuarios Euroandinos (TPE) - distrito de Paita, en base a las prioridades establecidas en los dispositivos legales que regulan la creación del mismo. Estos proyectos se ejecutan gracias a los ingresos que genera TPE por las operaciones en el puerto de Paita - 2% de los ingresos son destinados a este Fondo Social por disposiciones legales.

La misión del Fondo Social de Paita es desarrollar programas de carácter social que beneficien a la población que no cuenta con recursos económicos del distrito de Paita y se presente desarrollo en los asentamientos humanos cercanas al puerto (Zona de influencia), cumpliendo las prioridades establecidas en los dispositivos legales y cubriendo necesidades que el estado no cumple.

La visión es ser un Fondo Social referente en el desarrollo social, implementando programas de desarrollo sostenible que respondan a las necesidades de los poblados menos favorecidos cercanos al puerto de Paita, además de brindar oportunidades de desarrollo a la población para que posteriormente ellos sean ciudadanos éticos, democráticos y comprometidos con la transformación de la sociedad y el desarrollo sostenible de su localidad y del país.

En este primer informe del año, se brinda la información de lo ejecutado hasta el 30 de junio del 2019, considerando avance y ejecución del presupuesto.

Escritorio  
Nº 001  
Fondo Social Terminal Portuario Paita

Edgar Chunga Loro  
Co-lector  
Fondo Social Terminal Portuario Paita





## I. CONFORMACIÓN DEL FONDO SOCIAL

El Fondo Social a fin de cumplir con la modificatoria del Decreto Supremo N° 238-2016-EF, se encuentra conformada por:

### 1.1.- Asamblea

Apellidos y Nombre	Cargo	Institución
Bruno Teles Rodrigues Do Vale	Presidente	Terminales Portuarios Euroandinos
Teodoro Edilberto Alvarado Alayo	Vicepresidente	Municipalidad Provincial de Paíta

### 1.2.- Consejo Directivo

Apellidos y Nombre	Cargo	Institución
Bruno Teles Rodrigues Do Vale	Presidente	Terminales Portuarios Euroandinos
Teodoro Edilberto Alvarado Alayo (*)	Vice Presidente	Municipalidad Provincial de Paíta
Ernesto Limón Bustamente	Director	Terminales Portuarios Euroandinos
Juan Pérez Bonet	Director	Ministerio Transportes y Comunicaciones
Antonio Boderó Coelho	Director	Ministerio Transportes y Comunicaciones

(\*) Incorporado el presente año por haber sido elegido en las elecciones municipales de octubre del 2018.

El alcalde provincial de Paíta sólo conforma el Consejo Directivo debido a la comunicación que Terminales Portuarios Euroandinos S.A. envió a PROINVERSIÓN, oficio N° 153-2009 con fecha 18 de junio del 2009, donde solicita la aclaración de los agentes participantes en el Fondo Social, teniendo como respuesta que sólo el alcalde de la provincia debe formar parte del directorio oficio N° 96-2009 con fecha 23 de junio de 2009.

### 1.3.- Gerencia

Apellidos y Nombre	Cargo
Edith Noemí Guzmán Escudero	Gerente

El proceso de selección de este puesto fue por concurso público y se realizó el año 2016.









**Cuadro N° 2**  
**Montos transferidos de la APN al Fondo Social**  
**Ene-Jun 2019**

Reporte N°	Mes/Año	Monto Transferido por APN	Periodo de Aporte
025	Ene-19	674,188.00	Noviembre y Diciembre
025	Feb-19	225,320.00	66% Enero 2019
025	Mar-19	377,146.00	34% Enero y Febrero 2019
025	Abr-19		
025	May-19	504,231.00	Marzo y Abril
025	Jun-19	32,894.00	Saldo de Abril
<b>Total General</b>		<b>1,813,779.00</b>	Expresado en Soles

## 2.2 Recursos transferidos desde el 2011 al 2019

Desde la creación del Fondo Social, los aportes transferidos de TPE a la APN asciende a S/. 23,479,673 (Ver: Cuadro N° 3 se muestran los 10 últimos años):

**Cuadro N° 3**  
**Aportes Transferidos de TPE – APN**  
**(2010 – 2019)**

Mes	2010	2011	2012	2013	2014	2015	2016	2017	2018	2019
Enero	77,671.79	97,167.74	109,799.70	124,754.95	177,965.72	145,386.00	219,589.00	276,975.00	268,436.00	338,480.00
Febrero	83,782.25	119,705.42	102,367.00	128,833.00	149,037.46	160,001.00	209,441.00	208,014.00	221,706.00	250,342.00
Marzo	75,041.00	84,404.32	107,795.73	90,456.00	153,866.05	185,380.00	130,597.00	176,555.00	192,708.00	239,444.00
Abril	74,461.42	73,160.25	70,340.00	100,789.00	105,981.01	158,293.00	105,585.00	154,952.00	176,384.00	291,769.00
Mayo	65,883.78	88,892.00	69,745.70	92,957.92	121,180.80	189,766.00	167,433.00	173,063.00	266,332.00	233,832.00
Junio	91,154.57	83,607.00	102,496.76	132,894.00	125,414.00	165,894.00	141,843.00	172,066.00	196,332.00	227,621.00
Julio	78,590.61	96,064.00	105,672.51	108,096.12	99,037.00	130,635.00	154,290.00	133,882.00	286,922.48	
Agosto	53,035.51	85,631.00	91,242.71	112,125.70	142,658.00	111,970.00	160,790.00	161,826.00	206,182.00	
Setiembre	53,220.84	81,426.14	86,392.51	93,191.78	138,898.00	187,119.00	211,753.00	123,153.00	172,125.00	
Octubre	61,377.18	68,479.93	146,985.78	104,591.66	162,056.31	213,087.00	260,981.46	203,366.00	238,506.00	
Noviembre	84,990.56	93,439.00	133,971.60	165,141.62	202,777.48	308,968.00	317,595.00	239,693.00	326,188.00	
Diciembre	106,755.39	121,864.16	140,730.43	214,483.00	204,014.60	284,698.00	387,006.00	288,755.00	361,644.00	
Adenda	542,527.00	534,732.34	511,385.24	550,360.98	557,999.44	629,683.47	660,237.32	626,158.02	649,661.00	
<b>Total Aportes</b>	<b>1,448,491.89</b>	<b>1,628,573.30</b>	<b>1,778,925.67</b>	<b>2,018,675.74</b>	<b>2,340,885.86</b>	<b>2,870,880.47</b>	<b>3,127,140.78</b>	<b>2,938,458.02</b>	<b>3,563,126.48</b>	<b>1,581,488.00</b>
<b>Total Acumulado</b>	<b>1,631,518.22</b>	<b>3,260,091.53</b>	<b>5,039,017.20</b>	<b>7,057,692.94</b>	<b>9,398,578.80</b>	<b>12,269,459.27</b>	<b>15,396,600.05</b>	<b>18,335,058.07</b>	<b>21,898,184.55</b>	<b>23,479,672.55</b>





Los aportes realizados de la APN hacia el Fondo Social ascienden a S/. 23,024,112 (Ver: Cuadro N° 4). Asimismo, está pendiente por transferir S/. 455,561.

**Cuadro N° 4**  
**Aportes Transferidos de APN – Fondo Social**  
**(2010 – 2019)**

**Aportes Transferidos APN al Fondo Social**

Mes	2010	2011	2012	2013	2014	2015	2016	2017	2018	2019
Enero					165,141.62	162,056.00	522,055.00	951,119.00	239,693.00	674,188.00
Febrero				274,758.04		202,776.00			288,755.00	225,320.00
Marzo			215,303.00	124,754.96	392,450.00		504,251.30	386,987.00	268,436.00	377,146.00
Abril			109,800.00			349,400.60		276,975.00	176,770.00	
Mayo			210,163.00	128,833.31	302,903.00	160,001.00	340,038.00	208,014.00	248,677.00	504,231.00
Junio			70,340.00	191,246.30	105,981.00	343,673.00		176,555.00	176,384.00	32,894.00
Julio		1,023,720.12	69,746.00		121,181.00		273,018.00		266,332.00	
Agosto	729,521.94			92,958.00	125,414.00			154,952.00	196,392.00	
Setiembre	53,035.51	268,563.00	102,497.00		99,037.00	355,660.00	296,133.00	479,010.51	275,906.00	
Octubre	53,220.84	85,631.00	196,916.00	240,990.12	142,658.00	130,635.00		333,891.51	378,307.00	
Noviembre	61,377.18	81,426.12	86,393.00	205,318.00		299,089.00			192,422.00	
Diciembre	84,990.56	68,479.93	146,985.78	104,592.00	138,898.00			154,442.49	46,084.00	
Adenda		534,732.34	511,385.24	550,360.98	557,999.44	629,683.47	660,237.32	626,158.02	649,661.00	
<b>Total Aporte er</b>	<b>982,146.03</b>	<b>2,062,552.51</b>	<b>1,719,529.02</b>	<b>1,913,811.71</b>	<b>2,151,663.06</b>	<b>2,632,974.07</b>	<b>2,595,732.62</b>	<b>3,748,104.53</b>	<b>3,403,819.00</b>	<b>1,813,779.00</b>
<b>Acumulado al a</b>	<b>982,146.03</b>	<b>3,044,698.54</b>	<b>4,764,227.56</b>	<b>6,678,039.27</b>	<b>8,829,702.33</b>	<b>11,462,676.40</b>	<b>14,058,409.02</b>	<b>17,806,513.55</b>	<b>21,210,332.55</b>	<b>23,024,111.55</b>
<b>Por Transferir</b>										<b>455,561.00</b>

**2.3 Evolución de los ingresos recibidos**

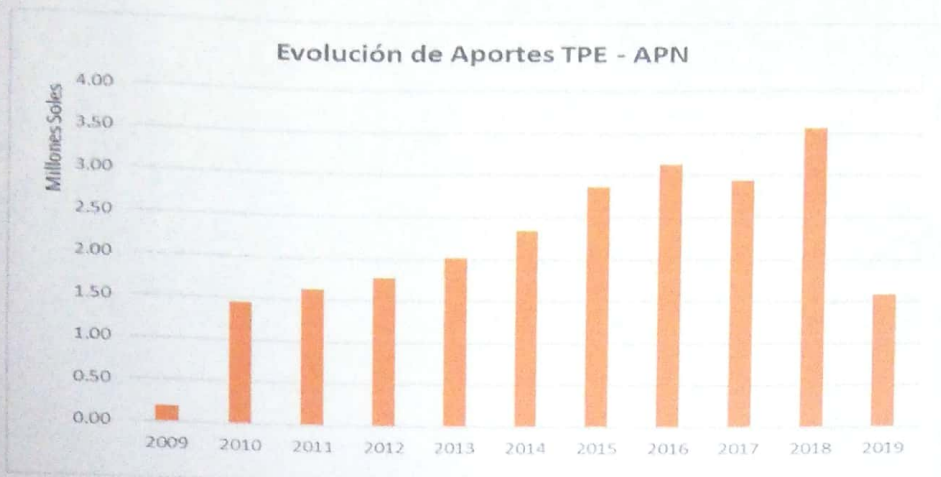
Los aportes recibidos por el Fondo Social han presentado una tendencia de crecimiento de 12% con respecto al año anterior, a excepción del año 2017 en donde el sector agroexportador se vio afectado por el fenómeno del "Niño Costero". En este 2019 se mantienen la tendencia (Ver Gráfico N° 1)

**Gráfico N° 1**  
**Evolución de ingresos recibos por el Fondo Social**  
**(2010 - 2019)**

Edgar Ching Loro  
Co. Asesor  
Fondo Social Terminal Portuario Paita

Edilberto Trudero  
Fondo Social Terminal Portuario Paita





### III. GASTOS ADMINISTRATIVOS Y FINANCIEROS

Según el artículo 18° del Decreto Supremo N° 238-2016-EF, los gastos administrativos de cada Fondo Social no deben exceder del 10% del monto transferido.

#### 3.1 Gastos administrativos y financieros primer semestre 2019

El monto transferido por la Autoridad Portuaria Nacional (APN) al Fondo Social desde enero a junio del presente año asciende a S/. 1,813,779 de los cuales S/. 135,314 han sido destinados para gastos administrativos, el cual representa un 7.46%

**Cuadro N° 5  
Gastos administrativos y financieros  
Enero – Jun 2019**

Fondo Social	Transferido	Gastos Administrativos	Gastos Financieros	Estudios de Preinversión	Auditoría	Total Gastos	Total Gastos / Transf. (%)
Asociación Civil Fondo Social Terminal Portuario Paíta	1,813,779	134,664	650	-	-	135,314	7.46%
<b>Total</b>	<b>1,813,779</b>	<b>134,664</b>	<b>650</b>	<b>0</b>	<b>0</b>	<b>135,314</b>	<b>7.46%</b>

Expresado en Soles

En el cuadro N° 6 se detallan los gastos administrativos realizados en este periodo.

**Cuadro N° 6  
Gastos administrativos  
Ene – Jun 2019**

GASTOS ADMINISTRATIVOS	Enero	Febrero	Marzo	Abril	Mayo	Junio	Total 2019
REMUNERACIONES	17,500	16,188	18,872	17,791	18,995	18,913	108,259
SERVICIOS DE TERCEROS	2,874	3,616	1,940	2,749	2,557	8,849	22,585
TRIBUTOS ITF	57	30	65	29	14	16	211
GASTOS DIVERSOS ADMINISTRACION		3,396	344	60	20		3,820
GASTO FINANCIERO	57	85	62	115	54	68	439
<b>TOTAL GASTO ADMINISTRATIVO</b>	<b>20,489</b>	<b>23,315</b>	<b>21,281</b>	<b>20,744</b>	<b>21,640</b>	<b>27,846</b>	<b>135,314</b>

Edgar Chunga Loro  
Contador  
Fondo Social Terminal Portuario Paíta

Edith Guzmán Escudero  
Contable  
Fondo Social Terminal Portuario Paíta





### 3.2 Gastos administrativos y financieros desde 2010-2019

Desde la creación del Fondo Social los gastos administrativos no han excedido el límite del 10% establecido por la norma legal; el gasto acumulado representa el 5.11% (gasto administrativo entre 23,024m)

**Cuadro N° 7**  
**Gastos administrativos**  
**(2010 – 2019)**

ACUMULADO GASTOS ADMINISTRATIVOS AÑOS 2010 a Junio 2019 (expresado en soles)

GASTOS ADMINISTRATIVOS	2011	2012	2013	2014	2015	2016	2017	2018	2019	Acumulado
REMUNERACIONES	48,251	45,890	41,581	49,555	22,692	98,678	169,533	196,021	108,259	800,972
SERVICIOS DE TERCEROS	14,966	16,922	9,104	1,163	47,450	76,775	55,808	66,594	22,585	326,135
TRIBUTOS	378	121	662	287	249	661	412	340	211	3,408
GASTOS DIVERSOS ADMINISTRACION	3,821	1,735	5,462	2,323	3,836	6,808	3,179	6,452	3,820	38,401
GASTO FINANCIERO	812	1,089	1,436	532	1,040	202	823	1,166	439	7,539
<b>TOTAL GASTO ADMINISTRATIVO</b>	<b>68,228</b>	<b>65,758</b>	<b>58,244</b>	<b>53,860</b>	<b>75,266</b>	<b>183,125</b>	<b>229,754</b>	<b>270,573</b>	<b>135,314</b>	<b>1,176,457</b>
<b>Total Aportes APN al FSTPP</b>	<b>2,062,552.51</b>	<b>1,719,529.02</b>	<b>1,913,811.71</b>	<b>2,151,663.06</b>	<b>2,632,974.07</b>	<b>2,595,732.62</b>	<b>3,748,104.53</b>	<b>3,403,819.00</b>	<b>1,813,779.00</b>	<b>23,024,111.55</b>
<b>% EN FUNCION A APORTES</b>	<b>4.19%</b>	<b>3.70%</b>	<b>2.89%</b>	<b>2.30%</b>	<b>2.62%</b>	<b>5.86%</b>	<b>7.82%</b>	<b>7.59%</b>	<b>7.46%</b>	<b>5.11%</b>

### 3.3 Evolución de los gastos administrativos

Se han incrementado los gastos administrativos en los tres últimos años esto en respuesta a las observaciones y recomendaciones realizadas por la Autoridad Portuaria Nacional, donde solicita se contrate un profesional que cumpla con un sueldo acorde al mercado y con el perfil apropiado para la administración y gestión de la entidad.

**Gráfico N° 2**  
**Evolución de Gastos Administrativos**  
**(2010 - 2019)**







#### IV. INVERSIÓN SOCIAL

##### 4.1 Inversión social desde 2011 al 2019

Desde la creación del Fondo Social hasta el 30 de junio del 2019, la APN ha transferido S/. 23,024,112, de los cuales se han ejecutado S/. 17,720,574 y se han comprometido S/. 24,488,560.

**Cuadro N° 8**  
**Recursos Transferidos al Fondo Social**  
**Del 2011 a Junio 2019**

Fondo Social	Total Transferido	Total Comprometido	Total Ejecutado	Comp / Transf (%)	Ejec / Comp (%)
Asociación Civil Fondo Social Terminal Portuario Paita	23,024,112	24,488,560	17,720,573	106.36%	72.36%
<b>Total general</b>	<b>23,024,112</b>	<b>24,488,560</b>	<b>17,720,573</b>	<b>106.36%</b>	<b>72.36%</b>

Expresado en Soles

El Fondo Social desde su creación ha invertido en los siguientes proyectos sociales:

**Cuadro N° 09**  
**Inversión del Fondo Social**  
**2011 -2019**

PROYECTOS	INVERSIONES FONDO SOCIAL TERMINAL PORTUARIO DE PAITA										
	2011	2012	2013	2014	2015	2016	2017	2018	2019	TOTAL	
ESTUDIO SOCIO ECONOMICO Y PROPUESTA DE LINEA DE ACCION DEL FONDO	160,828			40,120	120,360						321,308
CONSTRUCCIÓN DE PRONOEIS (2012-2014)	12,500	1,833,251		414,265							2,260,016
CONSTRUCCIÓN DE INSTITUCIONES EDUCATIVAS - 2015	9,693	22,344		33,000	1,696,519	139,068					1,900,623
LEER PARA CRECER		458,746	794,854	814,098	519,431	193,028	77,959				2,858,116
MANITOS DE PAPEL				9,000	9,360	7,800	12,801	10,943	6,413.85		56,318
PROGRAMA DE EDUCACION LOCAL (PEL)					63,100	30,000	21,917				115,017
CONVENIO UGEL SUPERVISION DE PROGRAMAS EDUCATIVOS							4,729	22,800	2,391		29,919
PROGRAMA MATEMATICA PARA TODOS INICIAL					704,206	1,022,333	963,740	36,897			2,727,176
PROGRAMA CUNAMAS						15,800	861,337	45,751			922,888
CONSTRUCCION PRONOEIS 2017						18,500	715,571	300,367			1,034,438
LEER ES ESTAR ADELANTE							300,845	241,542	107,336		649,724
UNIDOS CONTRA EL DENGUE - CONVENIO MINSA							71,359	92,585	123,209		287,153
CONVENIO FE Y ALEGRIA							20,853	1,564,574	1,940,723		3,526,150
ACOMPANAMIENTO CUNAMAS								40,801	31,715		72,516
PROGRAMA DE NUTRICION INFANTIL											
ONG PRISMA								719,409	239,803		959,212
<b>TOTAL INVERSION ANUAL</b>	<b>183,021</b>	<b>2,314,341</b>	<b>794,854</b>	<b>1,310,483</b>	<b>3,112,975</b>	<b>1,426,529</b>	<b>3,051,111</b>	<b>3,075,669</b>	<b>2,451,592</b>	<b>17,720,574</b>	

Edgar Spínola Loro  
Fondo Social Terminal Portuario Paita





#### 4.2 Análisis de Proyectos y Programas Sociales en función de las prioridades establecidos en el Decreto Supremo N° 238-2016-EF

De acuerdo a lo dispuesto en el Decreto Supremo N° 238-2016-EF, los proyectos ejecutados por el Fondo Social Paita están dentro de las prioridades 1 y 2 de esta reglamentación.

*"Artículo 8: Prioridades.- Los recursos del Fondo son destinados en el siguiente orden de prioridades:*

*Primera Prioridad: Atención humanitaria a la población, en especial a aquella en situación de pobreza y pobreza extrema, atención a las personas adultas mayores y mujeres en gestación, niñas y niños en edad escolar inicial y primaria de las zonas rurales, complementando los programas de atención del Estado para este segmento, a fin de disminuir los niveles de desnutrición y enfermedades, mediante:*

- a) Financiamiento de programas de atención de salud para las personas adultas mayores, niñas, niños y mujeres en gestación, en especial a aquellos en situación de pobreza y pobreza extrema, en convenio con el MINSA o entidades privadas.*
- b) Financiamiento de centros de atención de servicios públicos o similares para centros poblados rurales, dotándoles de servicios públicos básicos sostenibles.*
- c) Financiamiento de programas de becas para solventar la educación de los niños, niñas y jóvenes, en especial a aquellos en situación de pobreza y pobreza extrema, de las zonas rurales.*
- d) Financiamiento de Centros Integrales de Atención para Personas Adultas Mayores-CIAM, a cargo de las Municipalidades.*
- e) Otros proyectos que persigan finalidad similar a las señaladas en los literales anteriores.*

*Segunda Prioridad: Financiamiento de Proyectos de Infraestructura y servicios básicos (educación, salud, agua y saneamiento, electrificación, vías de acceso), capacitación y fortalecimiento de capacidades técnicas y de gestión mediante:*

- a) Obras de infraestructura básica en educación, salud, energía eléctrica, vías de acceso, agua y saneamiento;*
- b) El financiamiento de costos operativos, equipamiento, mantenimiento, reparación y rehabilitación de centros educativos y de salud, considerándose para el efecto, entre otros aspectos, la disponibilidad de aportes de recursos al fondo;*
- c) Proyectos de mejora de la calidad de la enseñanza en colegios, con inclusión de programas de enseñanza promovidos por el Estado, tal como dotar a los colegios de infraestructura necesaria para implementar el alargue de las horas de dictado y el programa de enseñanza bilingüe inglés-español en la secundaria.*

*No menos del cincuenta por ciento (50%) de los recursos del Fondo deben ser utilizados para los fines señalados en la primera y segunda prioridad.*

*Tercera Prioridad: Financiamiento de proyectos para la generación de empleo productivo, en particular:*

- a) Construcción de infraestructura básica agropecuaria;*
- b) Formación de conglomerados comerciales, desarrollo de cadenas productivas y asistencia técnica hacia productores agropecuarios;*
- c) Promoción de la formación empresarial e información de mercados para pequeños empresarios locales;*





d) *Proyectos de manejo de tecnologías para la recuperación, conservación y manejo de los recursos naturales para la producción.*

*El financiamiento de los proyectos indicados en cada una de las prioridades, incluye aquellos estudios de preinversión e inversión que resulten necesarios”.*

Los proyectos que están ejecutando:

**Cuadro N° 10**  
**Proyectos programados 2019**

<b>Educación</b>	<b>Salud y Nutrición</b>	<b>Población Vulnerable</b>
1. Leer es estar adelante 2. Fe y Alegría 3. Supervisión de Proyectos Educativos - UGEL 8. Acompañamiento del Programa Cuna Más (Educación- Salud-Nutrición)	4. Unidos contra el Dengue 5. Programa de Nutrición “Creciendo Sano”	6. Manitos de Papel - OMAPED 7. Centro de Adulto Mayor (*)
<b>Proyectos de 1 y 2 Prioridad descrito en el Decreto Supremo N° 238-2016-EF</b>		

(\*) *Proyecto presupuestado aún la Municipalidad no ha brindado local para ejecutar el proyecto.*

Estos proyectos descritos se encuentran en tres líneas de inversión social:

1. Inversión en proyectos para mejorar la educación,
2. Inversión en proyectos para mejorar la salud
3. Inversión en proyectos integrales (salud – nutrición - estimulación temprana)
4. Inversión para población vulnerable (personas con habilidades especiales).

Estos proyectos se realizan en las zonas más necesitadas de Paita y se articulan y alinean a los Objetivos de Desarrollo Sostenible – ODS, así como a la Estrategia Nacional de Desarrollo e Inclusión Social “Incluir para Crecer” y la Política Nacional, Regional y Local, las cuales están orientadas a reducir la pobreza y promover el desarrollo y la inclusión social.

Los enfoques que tienen los proyectos:

**Enfoque de intervención con núcleos de desviación positiva:** Este enfoque permite descubrir que es lo que una familia pobre ha estado haciendo de manera diferente a sus vecinos en las comunidades para tener niños bien nutridos, el cual se aprovechara como modelo demostrativo; en tanto otros de sus vecinos no lo consiguen.

**Enfoque participativo y concertado:** El programa pone énfasis en un proceso donde los diversos actores (gobierno local, redes, micro redes y establecimientos de salud, programas sociales, organizaciones sociales de base) suman sus fuerzas y recursos para conseguir nuevas formas de cooperación, que permitan estimular y concretar iniciativas para contribuir a la disminución de la desnutrición crónica infantil.

**Enfoque de corresponsabilidad social:** El programa realiza una intervención convocando a los actores clave de la promoción de la salud, educación y desarrollo social





a realizar acciones complementarias de manera que cada uno de los miembros de la sociedad: Gobierno Regional, Local, instituciones públicas, representantes del Estado, empresas privadas, representantes de la sociedad civil, autoridades comunales y población, conozcan sus derechos y obligaciones y los ejerzan contribuyendo cada uno en la tarea del desarrollo, desde el papel que le toca desempeñar. Es en este nivel de ciudadanía efectiva donde podrá encontrar su espacio la iniciativa social, y podrán atenderse de manera más oportuna las necesidades reales de la población más pobre.

- **Enfoque de Interculturalidad:** Permite a los miembros de las familias reconocer los diferentes modos de vivir, sentir y creer de las personas, familias y comunidades en el contexto de las diferentes realidades locales y regionales, identificando los diferentes aspectos que facilitan y dificultan prácticas y comportamientos saludables en los grupos sociales, para que conjuntamente con ellos se contribuya con la construcción de una cultura de salud.

- **Enfoque de Derechos:** La primera infancia constituye uno de los sectores más vulnerables de la población. Este proyecto se adhiere a lo establecido por diversos instrumentos internacionales, entre ellos, la Convención sobre los Derechos del Niño – CDN. En este mismo sentido se con la Observación General N° 7 del Comité de la CDN referida a la realización de los derechos del niño en la primera infancia, con la finalidad de exponer cómo se entiende los derechos en relación a las niñas y los niños más pequeños, insistiendo que en esta etapa de la vida el ejercicio de los derechos no sólo implica el cuidado de la salud, educación y supervivencia sino que incluye el cuidado de su desarrollo, la nutrición adecuada, educación de calidad, la seguridad social, un nivel adecuado de vida, un entorno saludable y seguro, la educación y el juego; explicando claramente que el desarrollo en la primera infancia sólo puede darse de manera integral (ONU, 2005); tal como se asume los proyectos del fondo social.

- **Enfoque de Género:** La adopción de la perspectiva de género es clave en los proyectos, al enriquecer los roles de varones y mujeres a favor del cuidado la primera infancia que preferentemente recaen en las mujeres como responsables del cuidado de los niños pequeños. La incorporación del enfoque de género en el desarrollo, incluye estrategias y acciones específicas, con el objetivo de comprender, valorar y transformar las relaciones y estructuras que producen la desigualdad entre varones y mujeres.

- **Enfoque de Cultura de Paz:** El impacto que tiene en el desarrollo óptimo, la exposición a la violencia en la primera infancia limita las conexiones sinápticas e incluso mutila las que ya estaban establecidas según sea la gravedad de la violencia experimentada, suceso que repercute en el sano crecimiento y desarrollo del ser humano a lo largo de la vida.

- **Enfoque Sistémico – Ecológico:** Este hace referencia al modelo ecológico sistémico propuesto por Bronfenbrenner que plantea, cada persona es afectada por una serie de sistemas que influyen en su personalidad, cada uno de estos sistemas envuelve al otro y están interrelacionados a partir de la propia actuación del sujeto. Para esta experiencia concreta, la niña y el niño tendrán un óptimo crecimiento y desarrollo según su experiencia familiar, en la escuela y en la comunidad, por ello se abarca estos sistemas para que cada uno de ellos propicie un contexto oportuno en el despliegue de la infancia.





#### 4.3 Población beneficiaria

Los proyectos están enfocados a los grupos poblacionales más vulnerables (primera infancia y niños en edad escolar principalmente), que tienen pocas oportunidades, sectores más necesitados y pobres de Paita. SNV Holanda realizó dos líneas de base, que se ejecutaron los años 2011 y 2014, donde identificaron las áreas en donde el Fondo Social debía invertir, asimismo, focalizaron los sectores con mayor bolsón de pobreza y en donde el Estado no ha invertido.

Por ejemplo, El Proyecto de Nutrición se está priorizando en los asentamientos humanos que tienen mayor prevalencia de desnutrición crónica y anemia. El Proyecto Fe y Alegría se priorizó en la zona que tiene mayor índice de pobreza, demanda estudiantil y en donde no dispone de un colegio público cerca, para lo cual, la UGEL – Paita desarrolló el 2016 el Proyecto Educativo Local Paita, diagnóstico educativo que identifica las necesidades de este sector. Asimismo, la Asociación Fe y Alegría desarrolló otro estudio en el que se corrobora la necesidad.

El Fondo Social prioriza principalmente proyectos que incluyan a la población infantil porque es la etapa de la vida donde se genera la “ventana de oportunidad”, diferentes estudios realizados sobre el análisis de las curvas de crecimiento en 54 países, se constata que es en el período de hasta 24 meses de edad donde los niños más se distancian entre sí respecto a sus crecimientos y desarrollos cognitivos<sup>1</sup>. Asimismo, la tasa de retorno de inversión es mayor, por cada dólar invertido en programas para el desarrollo de la primera infancia nos permite recuperar 3 y en algunos casos 18 dólares, por los efectos multiplicadores que tienen este tipo de inversiones en los primeros años de vida.

Asimismo, se invierte en proyectos de salud y educación por el efecto multiplicador que tiene en la zona donde se desarrolla los proyectos.

#### 4.4 Estrategias de los proyectos sociales

- **Evaluación antes y después de la intervención**, se busca que la mayoría de los proyectos tengan una línea de base al inicio y al final del proyecto, esto genera al Fondo Social un valor distintivo porque permite sistematizar sus experiencias y permite diferenciarse de otras intervenciones más puntuales de otras organizaciones en el distrito de Paita.

- **Articulación a nivel intersectorial e intergubernamental**, pone énfasis en un proceso donde los diversos actores (Gobierno Local, Gobierno Regional y Nacional) suman sus fuerzas y recursos para conseguir nuevas formas de cooperación, que permitan estimular y concretar iniciativas para contribuir a disminuir la pobreza en Paita.

Asimismo, el Fondo Social busca socios estratégicos para emprender un proyecto, esta sinergia de esfuerzo permite un mayor alcance de la inversión social.

- **Participación de la población**: Se concibe los proyectos como una respuesta a un problema de la población, es por ello que la ejecución de un proyecto se realiza por pedido y compromiso expreso de la comunidad. Luego del pedido y compromiso expreso de la comunidad se ejecuta el proyecto. La comunidad aporta de diversas maneras, ya sea

<sup>1</sup> Victoria César (2012). Los mil días de oportunidad para intervenciones nutricionales. De la concepción a los dos años de vida. Rev Argentina de Pediatría, vol. 110 (4)





donando el terreno y los padres de familia levantando algún muro o gestionando el apoyo municipal.

**-Monitoreo de los Programas:** El monitoreo del programa se realizará mediante el acompañamiento sistemático periódico de los avances en función de los resultados y desarrollo de actividades. Estará relacionado con la evaluación de la situación actual, se determina las brechas y desafíos en los efectos e impactos de los mismos, al inicio, intermedio y final.

Se definen los indicadores de proceso y resultados del programa para determinar el método de cálculo del indicador, la periodicidad, la responsabilidad de la medición, y el tipo de técnicas para captar la información.

**-Desarrollo de capacidades de incidencia:** Para lo cual se desarrolla: Fortalecimiento y generación de espacios de discusión y reflexión, que promuevan la participación ciudadana y el ejercicio de derechos asociados a la pobreza. Capacitación en el marco legal y normativa asociada al desarrollo local sostenible, participación ciudadana y planificación participativa para el desarrollo. Intercambios de experiencias entre los miembros de las redes locales para el seguimiento concertado, rendición de cuentas y promoción de la cogestión.

Es una oportunidad para compartir la experiencia ganada y para lograr que actores sociales e institucionales del nivel regional y sobre todo local, se apropien de aquellos aspectos de la metodología de trabajo desarrollado por el proyecto, para que de esta manera puedan continuar algunas de las actividades que se han venido desarrollando en las comunidades.

**-Rendición de cuentas y transparencia:** Se realizan reuniones al año con las organizaciones civiles de Paita a fin de rendir cuentas de cuánto dinero ha ingresado al Fondo Social, así como este se ha ejecutado. Asimismo, el monitoreo de las actividades, se reportan a través de informes trimestrales y semestrales. Los resultados del monitoreo y evaluación son difundidos para facilitar la retroalimentación y las decisiones durante la implementación del programa.

**-Sostenibilidad de los proyectos,** está contemplada desde el inicio de la intervención, busca que cada actor e institución del Estado asuma su responsabilidad enmarcada dentro de sus competencias institucionales. Invertimos en proyectos que no dependan exclusivamente de los recursos que tenga el Fondo Social, por esa razón, es sumamente importante la participación del Estado y de otros aliados estratégicos. Un ejemplo de ello, es la gestión que realizó el Fondo Social para que el Programa Nacional Cuna Más llegue al distrito, este programa del Estado no había focalizado Paita por un tema de presupuesto (no tenían los recursos para la inversión), en ese sentido el Fondo Social lo que ha trabajado es abrir las puertas a través de financiamiento inicial para que ellos puedan posteriormente operar en la zona, lo mismo sucede con la gestión que se realizó con Fe y Alegría del Perú.

**-Comunicación:** Trasmittimos todos los mensajes educativos de los proyectos, así como las noticias y actividades que se desarrollan. Para lo cual, contamos con la página web y la página en Facebook.





#### 4.5 Proyectos presupuestados

Se continuó con los proyectos que se venían ejecutándose desde el año 2018, se adicionó un nuevo proyecto "Programa del Adulto Mayor – CIAM", el cual a la fecha no se ha ejecutado.

El primer semestre la ejecución más importante del presupuesto se presenta en la culminación de la etapa inicial del Complejo Educativo Fe y Alegría, la ejecución total de las inversiones se presenta en el siguiente cuadro.

**Cuadro N° 11**  
**Presupuesto vs Ejecución a Junio 2019**

Resumen de Inversiones Año 2019

Item	Rubro / Proyecto	Importe Ppto	Prioridad	Literal	%	Ppto Semestral	Ejecución	% Avance	Comentarios
<b>I.</b>	<b>EDUCACIÓN</b>	<b>5,488,108</b>				<b>2,584,746</b>	<b>2,050,451</b>	<b>79.33%</b>	
1.1	Leer es Estar Adelante - BBVA	192,498	Segunda	c	2.62%	107,336	107,336	100.00%	Se está culminado el proyecto acorde al
1.2	Supervisión Programas Educativos - UGEL	24,000	Segunda	c	0.33%	12,000	2,391	19.93%	Eventos de Evaluación a realizarse II Sem que
1.3	Complejo Educativo: Fe y Alegría	5,271,610	Segunda	b	71.73%	2,465,410	1,940,723	78.72%	Está culminando la I Etapa, quedaría por
<b>II.</b>	<b>SALUD Y NUTRICIÓN</b>	<b>945,650</b>				<b>481,319</b>	<b>363,012</b>	<b>38.39%</b>	
2.1	Proyecto de Nutrición - ONG Prisma	775,650	Primera	a	10.55%	418,419	239,803	57.31%	El avance está acorde a los cronogramas de
2.2	Unidos Contra El Dengue - Hospital Las	170,000	Primera	a	2.31%	62,900	123,209	195.88%	Las actividades de mayor impacto se realizan
<b>III.</b>	<b>PRIMERA INFANCIA</b>	<b>760,548</b>				<b>115,274</b>	<b>31,715</b>	<b>4.17%</b>	
3.1	Programa Cuna Más	670,000	Primera	a	9.12%	70,000		0.00%	Se ha decidido no ejecutar este proyecto
3.2	Acompañamiento al Comité de Gestión de	90,548	Primera	a	1.23%	45,274	31,715	70.05%	Avance acorde a los requerimientos de los
<b>IV.</b>	<b>POBLACIÓN VULNERABLE</b>	<b>154,738</b>				<b>28,138</b>	<b>6,414</b>	<b>4.14%</b>	
4.1	Programa de Adulto Mayor - Municipalidad	137,000	Primera	d	1.86%	20,000		0.00%	A espera de terreno o local donde se ejecute
4.2	Proyecto Omaped - Manitos de Papel	17,738	Tercera	c	0.24%	8,138	6,414	78.81%	Avance acorde a lo presupuestado
<b>Total Presupuesto de Inversiones año 2019</b>		<b>7,349,043</b>				<b>3,209,477</b>	<b>2,451,592</b>	<b>76.39%</b>	

Es importante indicar que el Consejo Directivo ha decidido suspender los proyectos Programa Cuna Más "Construcción del Centro Integral del Atención Infantil -CIAI en el A.H Miraflores" y el Programa Adulto Mayor "Centro Integral del Adulto Mayor – CIAM", esto debido a que en el primer caso el Ministerio de Inclusión Social ha venido presentando diferentes observaciones, asimismo, los cambios de directores ejecutivos de este Programa Nacional han impedido suscribir un contrato. En el segundo caso, la Municipalidad no ha podido gestionar o encontrar un local en donde funcione el CIAM.

#### 4.6 Proyectos Ejecutados 2019 (Enero – Junio).

##### 4.6.1 Sector Educación

##### 4.6.1.1 Programa Leer es estar adelante

Proyecto ejecutado por la Fundación BBVA Banco Continental y el Instituto de Estudios Peruanos - IEP, cuyo objetivo principal es mejorar los niveles de comprensión lectora de los estudiantes de 3°, 4°, 5° y 6° de primaria en ocho escuelas públicas de la provincia de Paita. Este programa inició en 2017 y culmina en 2019.





El trabajo del programa "Leer Es Estar Adelante" ha sido focalizado en 13 Instituciones Educativas de Paita y caletas cercanas entre las que figuran, Yacila, la Tortuga y la Islilla en cada uno de estos centros de estudios el programa se desarrolló bajo los siguientes componentes:

- **Componente de entrega de material educativo:** En el programa Leer Es Estar Adelante se trabajó con materiales educativos que ayudaron al alumno a interactuar en clase, además de aprender de una forma dinámica.

Se distribuyen cuadernos de trabajo para los alumnos, además libros, guías pedagógicas y fichas de 1° y 2° grado para los docentes y la entrega del libro "ADELANTE" para la comprensión lectora.

Este libro constituye el eje central del programa y permite trabajar en el aula las competencias para el área de Comunicación del nuevo Currículo Nacional y la inclusión de contenidos locales y regionales.

- **Componente de Capacitación y Acompañamiento:** Con el objetivo de consolidar y reforzar los pilares de la educación en la provincia de Paita en el programa Leer Es Estar Adelante se desarrollaron capacitaciones y acompañamientos a los docentes involucrados con la consigna de incorporar los libros Adelante en las actividades diseñadas para el aprendizaje en el área de Comunicación.

- **Componente de medición,** busca analizar la efectividad de la intervención del Programa desde el punto de vista del cambio en el rendimiento de los estudiantes, en el área de comprensión de lectura.  
Los beneficiados de este

### Población Beneficiaria

Institución Educativa	ALUMNOS					DOCENTES				
	3°	4°	5°	6°	Totales	3°	4°	5°	6°	Totales
14741 Señor de los Milagros	35	38	23	28	124	1	1	1	1	4
14744 Juan Pablo II	256	280	287	324	1147	8	9	9	10	36
14740 Nuestra Señora de Lourdes	87	109	90	79	365	3	4	3	3	13
20803 Carlos Durand Hernández	80	103	86	122	391	2	3	2	3	10
Nuestra Señora de las Mercedes	230	230	234	302	996	6	6	6	8	26
14743 Sagrado Corazón de Jesús	207	234	210	284	935	8	8	8	9	33
14739 Eliseo Alcides Bernal La Serna	91	98	87	85	361	3	4	3	3	13
San Francisco de Asís	74	61	66	90	291	2	2	2	2	8
14746 Dios es amor	15	21	27	14	77	1	1	1	1	4
14745	19	31	42	25	117	1	1	2	1	5
20802 Apóstol Santiago	2	6	6	5	19	1	1	1	1	4
14757	11	7	9	4	31	1	1	1	1	4
14100	91	71	80	50	292	3	2	2	2	9
<b>Totales</b>	<b>1198</b>	<b>1289</b>	<b>1247</b>	<b>1412</b>	<b>5146</b>	<b>40</b>	<b>43</b>	<b>41</b>	<b>45</b>	<b>169</b>

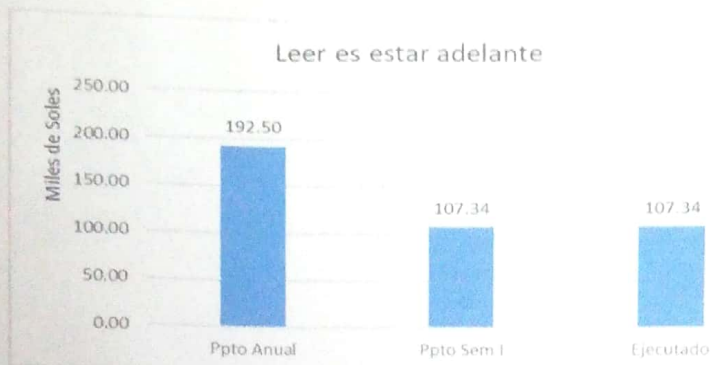
**Cuadro N° 15**  
**Presupuesto e Inversión 2019**

Proyecto	Presupuesto	Inversión
Leer es estar adelante	192,498	107,336





**Gráfico N° 3**  
**Status de inversión del programa Leer es estar adelante**  
**(a Junio - 2019)**



#### 4.6.1.2 Programa Supervisión de Programas Educativos

Esta alianza establecida con la Unidad de Gestión Educativa Local (UGEL) Paita busca hacer el seguimiento y supervisión del programa pedagógico "Leer Es Estar Adelante" del Instituto de Estudios Peruanos y de la Fundación BBVA, anteriormente también supervisó el programa "Matemáticas Para Todos – Inicial" del Instituto Apoyo que se desarrolló en 40 instituciones educativas de Paita. Asimismo, interviene en el proceso de planeamiento y ejecución de construcción y equipamiento de las instituciones educativas que financia el Fondo Social.

#### 4.6.1.3 Complejo Educativo Fe y Alegría

En el año 2017 se firmó convenio entre la Asociación Civil sin Fines de Lucro "Fe y Alegría", la UGEL Paita y el Fondo Social, para la construcción de un moderno complejo educativo cuyo objetivo es contar con una infraestructura moderna y de avanzada, que brinde la educación la UGEL Paita identificó y focalizó cuál es la zona donde tiene mayor necesidad y demanda estudiantil.

Se está culminando la construcción de la primera etapa del complejo educativo y al 30 de junio 2019 está en un 81% de ejecución presupuestada para el 2019, bajo la supervisión de la empresa ERCONS INGENIERIA CONSTRUCCION Y LOGISTICA S.A.C.

**Cuadro N° 17**  
**Presupuesto e Inversión 2019 – Primer Etapa (Nivel Inicial)**

Proyecto	Presupuesto	Inversión
Complejo Educativo Fe y Alegría	2'190,009.84	1'940,723

Edgar Chunga Loro  
Contador  
Fondo Social Terminal Portuario Paita





Para la segunda etapa, que corresponde el nivel primario, el Consejo Directivo aprobó el presupuesto de S/. 3,081,600. A la fecha no se ha comenzado a licitar las etapas de diseño, construcción y suervisión.

**Cuadro N° 18**  
**Presupuesto e Inversión 2019 – Segunda Etapa (Nivel Primario)**

Proyecto	Presupuesto	Inversión
Complejo Educativo Fe y Alegría	3,081,600	0

#### 4.6.2 Sector Salud

##### 4.6.2.1 Unidos Contra El Dengue

En el año 2017, la región norte del país fue afectada duramente por el fenómeno del Niño Costero y posterior a ello se desplegó por diferentes lugares una infestación de zancudos que ocasionaron la muerte de más de 40 ciudadanos a nivel regional. Por esa razón, surgió la necesidad de implantar medidas preventivas para evitar que Paita sea afectada por esta problemática, en medio de un tema de preocupación mediática nace el programa Unidos Contra el Dengue que logró un control del vector en las 10 zonas de la parte alta y baja de la ciudad durante el año 2018.

En junio del 2019 nuevamente se suscribió otro Convenio Marco de Cooperación entre el Hospital Nacional Nuestra Señora de las Mercedes – MINSA y el Fondo Social por el monto de S/. 207,600 y por la duración de un año, en donde acuerdan integrar esfuerzos y realizar acciones de cooperación mutua para ejecutar el Programa “Unidos contra el dengue” que busca prevenir la presencia de casos dengue, fiebre de chikungunya y zika, establecimiento y fortalecimiento acciones integrales de vigilancia entomológica y control del vector *Aedes Aegypti* en la jurisdicción del Hospital “Nuestra Señora de las Mercedes” del distrito de Paita. Para lo cual, ejecutará los siguientes componentes:

1. Primer Componente: Vigilancia - Control Epidemiológico y Entomológico.
2. Segundo Componente: Comunicativo.

Este convenio tiene vigente hasta mayo 2019


**Cuadro N° 19**  
**Presupuesto e Inversión 2019 – Programa Unidos contra el Dengue**

Proyecto	Presupuesto	Inversión
Componente Vigilancia Epidemiológica	78,100	69,300
Comunicativo	91,900	53,909
Total	170,000	123,209





Gráfico N° 4  
Status de inversión del programa Unidos contra el Dengue  
(a Junio - 2019)



#### 4.6.2.1 Proyecto de Nutrición "Creciendo Sano"

El 2018 se suscribió un convenio con la ONG Prisma a fin de disminuir la prevalencia de desnutrición crónica y de anemia por deficiencia de hierro en niños y niñas menores de tres años, del distrito de Paita.

Este proyecto busca:

- Determinar la situación actual del estado nutricional de la población infantil menor de 3 años del distrito de Paita, que permita la medición, monitoreo y evaluación de la efectividad del Programa de Nutrición.
- Mejorar competencias en el personal de salud, en agentes comunitarios de salud, en las madres guías y socias de cocina del Servicio de Cuidado Diurno del Programa Nacional Cuna Más.
- Mejorar las prácticas de crianza, con énfasis en atención integral a la primera infancia en las familias de los niños y niñas menores de 3 años y mujeres gestantes.
- Fortalecer un trabajo intersectorial concertado para la viabilidad y sostenibilidad del proyecto.
- Mejorar las prácticas de alimentación y nutrición de las mujeres de los comedores populares y vaso de leche de Paita.

Para garantizar la sostenibilidad a este proyecto se suscribió otro convenio con el Ministerio de Salud, su personal técnico se encargará de monitorear el proyecto, lograr la mejora continua, traslado de conocimiento y continuidad a largo plazo en todas las madres gestantes de Paita.

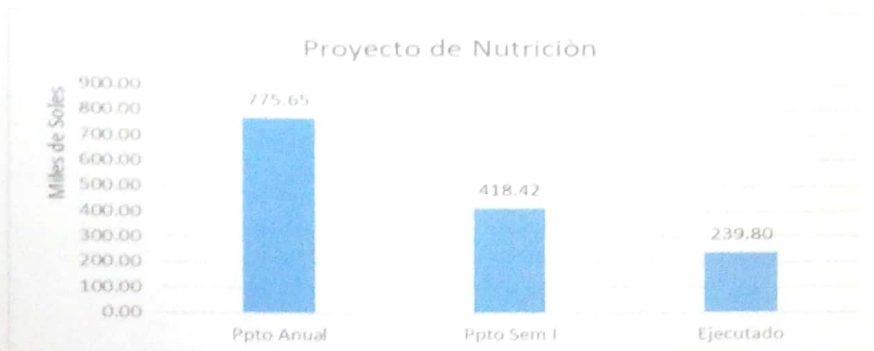




**Cuadro N° 20**  
**Presupuesto e Inversión a Junio 2019**

Proyecto	Presupuesto Año 2019	Inversión Soles a Junio 2019
Proyecto de Nutrición – ONG Prisma	775,650	239,803

**Gráfico N° 5**  
**Status del Proyecto de Nutrición – ONG Prisma**  
**(a Junio - 2019)**



#### 4.6.2.2 Programa del Adulto Mayor

Este proyecto todavía no se ejecuta debido a que la Municipalidad Provincial de Paíta debe entregar un espacio para desarrollar estas actividades. Por esa razón, el Consejo Directivo ha decidido suspender la ejecución de este proyecto.

#### 4.6.3 Sector Proyectos Integrales (Salud – Nutrición- Educación)

##### 4.6.3.1 Construcción y Equipamiento Cuna Más

En septiembre del 2016 se suscribió un convenio por dos años con el Programa Nacional Cuna Más (PNCM), con el objetivo de traer al distrito de Paíta este programa social del Ministerio de Desarrollo e Inclusión Social (MIDIS) y así brindar atención integral a niñas y niños entre 6 y 36 meses de edad (y a sus familias). Para lo cual, nuestro compromiso como Fondo Social fue invertir en infraestructura y equipamiento de locales comunales destinados al Programa Cuna Más.

Los años 2016 y 2017 se invirtieron en realizar expedientes técnicos y mejorar los locales en donde funcionaria el servicio de Cuna Más "Juan Valer", "Ramón Castilla" y "Primero de Junio". El 2018 se construyó el cuarto local Cuna Más "Los Laureles", proyectos que han sido aprobados, verificados y transferidos al PNCM.

Este año 2019 se presupuestó la construcción de un quinto local en el asentamiento hermano Miraflores, por esa razón se buscó renovar este convenio. Lamentablemente, este no se pudo concretar debido a las observaciones que presentó el Estado; ante este escenario el Consejo Directivo decidió suspender la ejecución de este proyecto, razón por la cual la inversión realizada es cero.





**Cuadro N° 21**  
**Presupuesto e Inversión a Junio 2019**

Proyecto	Presupuesto Año 2019	Inversión Soles a Junio 2019
Programa Nacional Cuna Más – Construcción y Equipamiento	670,000	0

#### 4.6.3.1 Acompañamiento al Programa Nacional Cuna Más

El 2018 se suscribió un Convenio con el Comité de Gestión “Joyitas de Jesús” del Programa Nacional Cuna Más (PNCM) a fin de sumar esfuerzos y realizar acciones que ayuden a mejorar la atención que reciben las niñas y niños usuarios de los Centros Infantiles de Atención Integral a cargo del Comité de Gestión, ubicados en los Asentamientos Humanos Juan Valer, Ramón Castilla, Primero de Junio, Los Laureles y Miraflores, este último está en proceso de implementación en el distrito de Paita.

Este mayo 2019 se renovó este convenio por un año y por el monto de S/.90,547.50.

**Cuadro N° 22**  
**Presupuesto e Inversión Junio 2019**

Proyecto	Presupuesto Año 2019	Inversión Soles a Junio 2019
Programa Nacional Cuna Más – Acompañamiento	90,547.50	31,715

#### 4.6.4 Sector Población vulnerable

##### 4.6.4.1 Proyecto Manitos de Papel - OMAPED

Este 2019 se solicitó a la Municipalidad Provincial de Paita nos brinde una relación de niños beneficiarios de Oficina Municipal de Atención a la Persona con Discapacidad (OMAPED) quienes nos indicaron que suscribiéramos convenio con la Asociación de Padres del Taller Manitos de Papel, institución que alberga 25 personas con Habilidades Diferentes y las capacita en labores técnico-productivas para insertarlas laboralmente, esto debido a que es la única institución debidamente formalizada.

Este convenio se suscribió el 7 de junio del 2019 y tiene una duración de siete meses.

**Cuadro N° 23**  
**Presupuesto e Inversión 2019**

Proyecto	Presupuesto Año 2019	Inversión Soles a Junio 2019
Proyecto Manitos de Papel	17,738	6,414

Edith Escudero  
Fondo Social Terminal Portuario Paita

Edgar Chunga Loro  
Coordinador  
Fondo Social Terminal Portuario Paita





## V. TRANSFERENCIA DE PROYECTOS

Al finalizar un proyecto social el Fondo Social realiza la transferencia al Estado a fin de que ellos se encarguen de realizar la operación y el mantenimiento, es decir, se entrega a los usuarios finales.

Dentro de los usuarios finales figuran la UGEL – Paita, Programa Nacional Cuna Más, Hospital Nacional Nuestra Señora de las Mercedes, etc.

### Los proyectos transferidos durante el 2019:

- Supervisión de Programa Educativo "Leer es estar adelante" – Unidad de Gestión Educativa Local de Paita – 2018.
- Programa de Manitos de Papel – 2018
- Programa Unidos Contra El Dengue - 2018
- Programa de Acompañamiento al Comité de Gestión "Joyitas de Jesús" del Programa Nacional Cuna Más

### Cuadro N° 24 Transferencia realizadas en el 2019

SUPERVISIÓN DE PROGRAMA EDUCATIVO "LEER ES ESTAR ADELANTE" - UGEL 2018	23,999.81
PROGRAMA DE MANITOS DE PAPEL 2018	11,723.10
PROGRAMA UNIDOS CONTRA EL DENGUE 2018	119,111.11
PROGRAMA JOYITAS DE JESUS	72,201.30
<b>TOTAL TRANSFERENCIAS</b>	<b>227,035.32</b>

### Los proyectos transferidos durante el 2018:

- Programa Matemática Para Todos, proyecto realizado entre el 2015 al 2017.
- Construcción del Cuna Más Los Laureles
- Construcción y Equipamiento de IEI San Sebastián, PRONOEI Fátima y IEI Nazaret (aula)
- Unidos Contra El Dengue (1 y 2 componente) Vigilancia epidemiológica y comunicativo. Convenio 2017

### Cuadro N° 25 Transferencia realizadas en el 2018

PROGRAMA MATEMATICA PARA TODOS INICIAL	2,727,176
PROYECTO CUNAMAS LOS LAURELES 2017	263,333
CONSTRUCCIÓN DE INSTITUICION EDUCATIVAS - 2017	1,034,437
UNIDOS CONTRA EL DENGUE (VIGIL+COM) 2017	64,665
AMPLIACION Y MEJORAMIENTO PRONEI MARIA TERESA DE CALCUT	109,858
<b>TOTAL TRANSFERENCIAS</b>	<b>4,199,469</b>





**Proyectos transferidos durante el 2016 y 2017:**

- Construcción de instituciones educativas entre el 2012 y 2014. La transferencia se realizó el 2016.
- Construcción de instituciones educativas construidas en el 2015. La transferencia se realizó el 2016.
- Leer para crecer se ejecutó en dos fases, la primera desde el 2012 al 2014 y la segunda fase desde el 2015 al 2016. La transferencia de estas dos fases se realizó el 2017.
- Plan Educativo Local, se realizó entre los años 2015 y 2016. La transferencia fue en el 2017.
- Unidos Contra el Dengue ejecutado durante el 2017, se transfirió el componente de equipamiento con termo-nebulizadoras.
- Programas de Manitos de Papel, se transfirió la ejecución realizada entre 2014 al 2017.
- Proyecto Cuna Más, infraestructura y equipamiento realizado en 2017: Locales de Juan Valer, Ramón Castilla y Primero de Junio.
- Entrega mototaxi para Programa Cuna Más. La transferencia se realizó en 2017.

**Cuadro N° 26**  
**Transferencia realizadas entre el 2016 y 2017**

CONSTRUCCIÓN DE PRONOEIS (2012-2014)	1,894,949
CONSTRUCCIÓN DE INSTITUICION EDUCATIVAS - 2015	1,900,623
LEER PARA CRECER	2,858,116
CUNAMAS (INFRAESTRUCTURA Y EQUIPAMIENTO) 2016 - 2017	643,785
PROGRAMA EDUCATIVO LOCAL	115,017
UNIDOS CONTRA EL DENGUE (EQUIPAMIENTO) 2017	21,694
MANITOS DE PAPEL	38,961
MOTOTAXI TRASLADO DE ALIMENTOS CUNAMAS	8,690
<b>TOTAL TRANSFERENCIAS</b>	<b>7,481,835</b>

Edgar Chunga Loro  
Contador  
Fondo Social Terminal Portuario Paita

Edgar Chunga Loro  
Contador  
Fondo Social Terminal Portuario Paita





## VI. ESTADOS FINANCIEROS Y RESULTADOS

El estado financiero al 30 junio del 2019.

**ASOCIACION CIVIL FONDO SOCIAL TERMINAL PORTUARIO DE PAITA**  
**ESTADO DE SITUACION FINANCIERA**  
Al 30 de Junio del 2019  
(Expresado en Soles)

ACTIVO			PASIVO Y PATRIMONIO NETO		
	30/06/2019	31/12/2018		30/06/2019	31/12/2018
<b>ACTIVO CORRIENTE</b>			<b>PASIVO CORRIENTE</b>		
Caja y bancos	4,170,379	4,907,515	Tributos por pagar	4,804	4,511
Cuentas por Cobrar Comerciales	-	-	Cuentas por pagar a trabajadores	40,213	20,720
Otras Cuentas por Cobrar	455,521	687,812	Cuentas por pagar comerciales	23,975	7,770
Existencias	-	-	Otras cuentas por pagar	-	-
Gastos pagados por anticipado	-	-	Parte corriente deudas a largo pl.	-	-
<b>Total Activo Corriente</b>	<b>4,625,900</b>	<b>5,595,326</b>	<b>Total Pasivo Corriente</b>	<b>68,993</b>	<b>33,001</b>
<b>ACTIVO NO CORRIENTE</b>			<b>PASIVO NO CORRIENTE</b>		
Instalaciones, Maquinaria y Equip.	29,507	29,507	Deuda a Largo Plazo	-	-
Intangibles	8,046	8,046	<b>Total Pasivo</b>	<b>0</b>	<b>0</b>
Impuesto a la Renta y Participación	-	-	<b>PATRIMONIO NETO</b>		
Inversión social	5,878,228	3,548,542	Capital	0	0
Depreciación IME	-12,403	-10,467	Aportes Inversión Social	11,646,382	10,186,800
Amortización de Intangibles	-7,027	-7,027	Resultados acumulados	-1,055,873	-779,278
<b>Total Activo no Corriente</b>	<b>5,896,351</b>	<b>3,568,601</b>	Resultado del ejercicio	-137,251	-276,596
<b>TOTAL ACTIVO</b>	<b>10,522,251</b>	<b>9,163,928</b>	<b>Total Patrimonio Neto</b>	<b>10,453,258</b>	<b>9,130,927</b>
			<b>TOTAL PASIVO Y PATRIMONIO</b>	<b>10,522,251</b>	<b>9,163,928</b>

Edith [Signature] [Signature]  
Fondo Social Terminal Portuario Paita

Edgar Chingá Loro  
Contador  
Fondo Social Terminal Portuario Paita





Asociación Civil Fondo Social  
Terminal Portuario de Paíta

El estado de resultado al 30 junio del 2019.

ESTADO DE RESULTADOS  
ASOCIACION CIVIL FONDO SOCIAL TERMINAL PORTUARIO DE PAITA  
Al 30 de Junio del 2019  
(Expresado en soles)

	<u>30/06/2019</u>
VENTAS NETAS	-
OTROS INGRESOS OPERACIONALES	-
COSTO DE VENTAS	-
	-
<b>GASTOS DE ADMINISTRACIÓN</b>	<b>(136,600)</b>
REMUNERACIONES	(108,259)
SERVICIOS DE TERCEROS	(22,585)
<b>GASTOS DIVERSOS ADMINISTRACION</b>	<b>(3,820)</b>
DEPRECIACION	(1,936)
<b>GASTOS DE VENTAS</b>	<b>-</b>
Resultado de operación	(136,600)
	(136,600)
<b>OTROS INGRESOS, (EGRESOS)</b>	
Ingresos financieros	
Gastos financieros	(650)
Otros ingresos	-
Otros gastos	-
Gastos extraordinarios	-
	(650)
Utilidad antes de participación de trabajadores e impuesto a la renta diferido	
<b>Pérdida del periodo</b>	<b>(137,250)</b>
Participación de trabajadores	-
Impuesto a la renta	-
<b>Pérdida Neta</b>	<b>(137,250)</b>

Edith Cruz Escudero  
Presidente  
Fondo Social Terminal Portuario Paíta

Edgar Chunga Loro  
Contador  
Fondo Social Terminal Portuario Paíta






**VII. ANEXOS**


**Anexo N° 1**  
**ANALITICO GASTOS ADMINISTRATIVOS Y FINANCIEROS**  
**Periodo Enero - Junio 2019**

Descripción	Monto
<b>Gastos de Personal</b>	<b>108,260</b>
Sueldos y Salarios	108,260
<b>Gastos de Servicios Prestados por Terceros</b>	<b>26,405</b>
Suministros Diversos	132
Gastos de Representación	1,323
Gastos Notariales y de registro	560
Suscripciones y Cotizaciones	-
Consultorias (Contabilidad)	10,500
Auditorias	-
Utiles de Oficina	507
Fotocopias	-
Movilidad y Transporte	2,527
Publicaciones	6,740
Sistema Contabilidad	-
Gastos de Comunicación	750
Otros Imprevistos	3,366
<b>Gastos Financieros</b>	<b>650</b>
ITF	211
Mantenimiento y Comisiones de Cuenta BBVA	439

Total Gastos Generales **134,664**  
Total Gastos Financieros **650**  
Total General **135,314**

Expresado en Soles

  
Edith Guzmán Escudero  
Gerente  
Fondo Social Terminal Portuario Paita

  
Edgar Chunga Loro  
C. Contador  
Fondo Social Terminal Portuario Paita





### Anexo N° 2 Proyectos ejecutados y en ejecución

Prioridad	Proyectos	Descripción	Monto Presupuestado	Monto Ejecutado	Periodos	Status	Beneficiarios
<b>Proyectos Finalizados y transferidos</b>							
Línea Base	Estudio Socio Económico y propuesta de líneas de acción del Fondo Social Terminal Portuario de Paíta	Estudio a Cargo de la Empresa SIV Servicios Holandes de Cooperación al Desarrollo cuyo objetivo es obtener datos y cifras relevantes que permitan al Fondo Social priorizar y enfocar de la manera más adecuada y orientada a la acción, sus intervenciones en las zonas afectadas a su área de operaciones en Paíta	321,308	321,308	2011	Culminado	Población de Paíta
Educación	Construcción, Mejoramiento y Mantenimiento de Instituciones Educativas Iniciales	1. Sorvistas de Cielo - AH 02 de Agosto	248,636	248,636	2012-2014	Transferido	60 alumnos
		2. Joyitas de Jesús - AH 02 de Mayo	230,665	230,665	2012-2014	Transferido	60 alumnos
		3. Cristo La Roca - AH 1° de Junio	275,955	275,955	2012-2014	Transferido	60 alumnos
		4. Niño Jesús - AH Alejandro Torres Vega	168,444	168,444	2012-2014	Transferido	60 alumnos
		5. Señor de los Milagros - AH Ramiro Priale	170,109	170,109	2012-2014	Transferido	60 alumnos
		6. Semillitas Nuevo Paraíso - AH Nuevo Paraíso	221,384	221,384	2012-2014	Transferido	60 alumnos
		7. Los Jazmines - AH Los Jazmines	245,524	245,524	2012-2014	Transferido	60 alumnos
		8. Teresa de Calcuta - AH 08 de Julio	236,014	236,014	2012-2014	Culminado	60 alumnos
		9. José Olave - CP Ciudad Roja del Pescador	232,125	232,125	2012-2014	Transferido	60 alumnos
		10. Alejandro Torres Vega - AH Juan Noel Lastra	231,029	231,029	2012-2014	Culminado	60 alumnos
		11. Luciano Castillo Colona - AH 01 de Junio	1,171,869	1,171,869	2015-2016	Transferido	60 alumnos
		12. Los Pececitos - CP San Lucas de Colan	726,638	726,638	2015-2016	Transferido	90 alumnos
	<b>Total</b>		<b>4,160,639</b>	<b>4,160,639</b>	<b>2012-2016</b>	<b>Culminado</b>	<b>780 alumnos</b>
Educación	Leer para Crecer	Primera Fase - IEP del distrito de Paíta	2,067,668	2,067,668	2012-2014	Transferido	10 IE / 207 Docentes / 5446 Escolares
		Segunda Fase - IEP de caletas de Paíta	809,478	790,419	2015-2016	Transferido	07 IE / 47 Docentes / 1063 Escolares
	<b>Total</b>	<b>2,877,147</b>	<b>2,858,117</b>	<b>2012-2016</b>	<b>Transferido</b>	<b>17 IE / 254 Docentes / 6539 alumnos</b>	
	Matemática para Todos	Desarrollar las capacidades pre-matemáticas en los niños y niñas menores del segundo ciclo de educación básica regular (3.4 y 5 años de edad)	2,726,976	2,727,176	2015-2017	Transferido	3,265 Escolares, 132 Docentes
Programa Educativo Local	Convenio con la Unidad de Gestión Educativa Local de Paíta (UGEL 305 Paíta)	134,758	145,017	2015-2017	Transferido	Población de Paíta	
Educación	Construcción de Instituciones Educativas Iniciales	IEI San Sebastian	399,000	406,589	2017	Transferido	120 Alumnos
		a IEI Nuestra Sra de Fatima	388,000	414,246			120 Alumnos
		Aula PRONOEI Jesus de Nazareth	126,000	128,176			120 Alumnos
		Equipamiento de Instituciones Educativas	100,000	83,446			360 Alumnos
		<b>Total</b>	<b>1,013,000</b>	<b>1,034,437</b>			<b>360 Alumnos</b>
Convenio UGEL- Supervisión Programas Educativos	Supervisión de Programas Educativos en ejecución	84,000	27,528	2017-2019	Transferido	Población de Paíta	
Integral (Salud, Educación y Nutrición)	Programa Cuna Más 2017	Mejoramiento de Locales Comunes Juan Valer, Ramon Castilla, 01 de Junio, Construcción de Local Comunal de Los Laureles, Mirko Jara	909,130	914,198	2016-2017	Transferido	250 niños
		Entrega Molibdo		8,600			
	<b>Total</b>		<b>909,130</b>	<b>922,888</b>	<b>2016-2017</b>	<b>Transferido</b>	<b>250 Niños</b>
Salud	Unidos contra el Dengue - 2017	Convenio con el Hospital Las Mercedes 2017	92,053	86,359	2017	Transferido	Población de Paíta
		Convenio con el Hospital Las Mercedes	126,500	119,111	2018	Culminado	Población de Paíta
Desarrollo de Capacidades	Taller Manitos de Papel (Año 2014 a 2016)	Formación laboral inclusiva de las personas con habilidades diferentes a través de la elaboración de manualidades para ayudar al sostenimiento económico de sus familias. Honorarios de la profesora de manualidades y terapia de rehabilitación	50,684	50,684	2014-2016	Transferido	28 Alumnos
Prioridad	Proyectos en Ejecución	Descripción	Monto Presupuestado	Monto Ejecutado	Periodos	Status	Beneficiarios
Educación	Leer es estar Adelante	Enfoque Educativo integral que comprende acompañamiento y asesoría personalizada, grupos de interaprendizaje, sesiones demostrativas, talleres de formación, materiales educativos para cada año de educación básica (guías para docentes y cuadernos de trabajo para alumnos).	766,222	649,723	2017-2019	Ejecución	Población de Paíta
		Convenio con Fé y Alegría Proyecto educativo nro 01 - AAH-Miñiflores	8,963,960	3,526,150	2018-2019		250 niños
		Convenio UGEL- Supervisión Programas Educativos	Supervisión de Programas Educativos en ejecución	24,000	2,391	2017-2019	
Integral (Salud, Educación y Nutrición)	Programa Cuna Más	Acompañamiento al Programa Nacional CUNAMAS 2016	60,548		2019	Ejecución	250 niños
Salud	Proyecto de Nutrición - ONG Prieta	Educación en Salud, Nutrición y en Hábitos de crianza dirigido a familias de niños y niñas menores 5 años y a las mujeres gestantes	1,688,863	959,212	2018		700 niños
		Convenio con la Municipalidad de Paíta que busca integrar a personas mayores de 60 años en actividades físicas, culturales y artísticas	77,000				
		Convenio con el Hospital Las Mercedes	276,500	61,883	2016 - 2018	Ejecución	Población de Paíta
Desarrollo de Capacidades	Taller Manitos de Papel	Formación laboral inclusiva de las personas con habilidades diferentes a través de la elaboración de manualidades para ayudar al sostenimiento económico de sus familias. Honorarios de la profesora de manualidades y terapia de rehabilitación	17,738	5,834	2014-2017	Ejecución	28 Alumnos
<b>TOTAL PRESUPUESTADO / EJECUTADO</b>			<b>24,482,660</b>	<b>17,720,573</b>			

Edición Escudero  
Fondo Social Terminal Portuario Paíta

Edgar Chunga Loro  
Co-tador  
Fondo Social Terminal Portuario Paíta





**Anexo N° 3 Presupuesto ejecutado 2019.**

RESUMEN	Proyectado Enero	Proyectado Febrero	Proyectado Marzo	Proyectado Abril	Proyectado Mayo	Proyectado Junio	Acumulado Ene - Jun 2019
<b>INGRESOS</b>							
Superavit al 31.12.2018							5,322,483
Saldo Mes Anterior	5,322,483	5,943,164	5,421,329	5,212,672	4,630,772	4,765,355	1,813,779
Aportes	674,188	225,320	377,146	0	504,231	32,894	0
Aporte Adicional							
<b>Total Ingresos</b>	<b>5,996,671</b>	<b>6,168,484</b>	<b>5,798,475</b>	<b>5,212,672</b>	<b>5,135,003</b>	<b>4,798,249</b>	<b>7,136,262</b>
<b>EGRESOS</b>							
Proyectos de Bien Social	33,018	723,841	564,522	561,155	348,008	282,828	2,513,372
Gastos de Personal	17,500	16,188	18,871	17,791	18,995	18,913	108,260
Gastos de Servicios Prestados por Terceros	2,874	7,012	2,283	2,809	2,577	8,849	26,405
Gastos Financieros	114	115	126	144	68	84	650
Imprevistos/Contingencias	0	0	0	0	0	0	0
<b>Total Egresos</b>	<b>53,507</b>	<b>747,155</b>	<b>585,803</b>	<b>581,900</b>	<b>369,648</b>	<b>310,674</b>	<b>2,648,687</b>
<b>Saldo Efectivo</b>	<b>5,943,164</b>	<b>5,421,329</b>	<b>5,212,672</b>	<b>4,630,772</b>	<b>4,765,355</b>	<b>4,487,575</b>	<b>4,487,575</b>

CONCEPTO	Enero	Febrero	Marzo	Abril	Mayo	Junio	Año 2018
INGRESOS (2% Ingreso TPE)	338,480	250,342	239,444	291,769	233,832	227,621	1,581,488
Total Presupuesto de Aportes (TPE)	338,480	250,342	239,444	291,769	233,832	227,621	1,581,488
<b>TOTAL PRESUPUESTO DE EGRESO</b>	<b>53,507</b>	<b>747,155</b>	<b>585,803</b>	<b>581,900</b>	<b>369,648</b>	<b>310,674</b>	<b>2,648,687</b>
<b>Proyectos de Bien Social</b>	<b>33,018</b>	<b>723,841</b>	<b>564,522</b>	<b>561,155</b>	<b>348,008</b>	<b>282,828</b>	<b>2,513,372</b>
Manitos de Papel	1,604	780				3,570	5,954
Construccion Instituciones Educativas							0
Leer es estar adelante		107,336					107,336
Matematica para Todos			250	2,141			0
Convenio Supervision Programas Educativos							2,391
Convenio Cuna Mas							0
Fe y Alegria	24,574	358,971	549,079	552,887	258,572	259,179	2,003,264
Lucha contra el Dengue	890	16,950	9,093	6,127	76,535	13,314	122,909
CG Joyitas de Jesus	5,950		6,100		12,900	6,765	31,715
Convenio ONG Prisma - Proyecto Nutrición		239,803.00					239,803
<b>Gastos de Personal</b>	<b>17,500</b>	<b>16,188</b>	<b>18,871</b>	<b>17,791</b>	<b>18,995</b>	<b>18,913</b>	<b>108,260</b>
Sueldos y Salarios							0
Gerente General y Asistente	11,500	11,500	12,700	12,700	12,700	12,700	73,800
Aportes del Empleador	1,765	522	1,571	491	1,695	1,613	7,658
Compensacion por Tiempo de Servicios	1,188	1,118	1,235	1,235	1,235	1,235	7,244
Vacaciones	958	958	1,058	1,058	1,058	1,058	6,150
Aguinaldos	2,089	2,089	2,307	2,307	2,307	2,307	13,407
Otros Gastos de Personal							0
<b>Gastos de Servicios Prestados por Terceros</b>	<b>2,874</b>	<b>7,012</b>	<b>2,283</b>	<b>2,809</b>	<b>2,577</b>	<b>8,849</b>	<b>26,405</b>
Suministros Diversos		30	52	50			132
Gastos de Representacion	308	274	88	238	176	239	1,323
Gastos Notariales y de registro	280	280					560
Suscripciones y Cotizaciones							0
Consultorias	1,650	1,650	1,800	1,800	1,800	1,800	10,500
Auditorias							0
Utiles de Oficina	10	30	344	43	20	60	507
Fotocopias							0
Movilidad y Transporte	627	632		678	581	10	2,527
Publicaciones						6,740	6,740
Sistema Contabilidad							0
Gastos de Comunicación		750					750
Otros Imprevistos		3,366					3,366
<b>Gastos Financieros</b>	<b>114</b>	<b>115</b>	<b>126</b>	<b>144</b>	<b>68</b>	<b>84</b>	<b>650</b>
ITF	56.90	30.40	64.55	29.20	14.00	15.90	211
Mantenimiento y Comisiones de Cuenta BBVA	57.00	84.50	61.50	114.50	53.50	68.00	439
<b>Imprevistos/Contingencias</b>	<b>0</b>	<b>0</b>	<b>0</b>	<b>0</b>	<b>0</b>	<b>0</b>	<b>0</b>
Fondo de Imprevistos/Contingencias							0

Maximo de Gastos Administrativos 10%	67,419	22,532	37,715	0	50,423	3,289	181,378
Real Gastos Administrativos	20,489	23,315	21,281	20,744	21,640	27,846	135,314
Diferencia Gastos Administrativos	46,930	-783	16,434	-20,744	28,783	-24,557	46,064

Edith C. Escudero  
Fondo Social Terminal Portuario Paita

Edgar Chunga Lero  
Co. Auditor  
Fondo Social Terminal Portuario Paita